

2018

2018

Halldór Benjamín Þorbergsson, framkvæmdastjóri SA – 5. janúar 2018

 @atvinnulifid

 @atvinnulifid

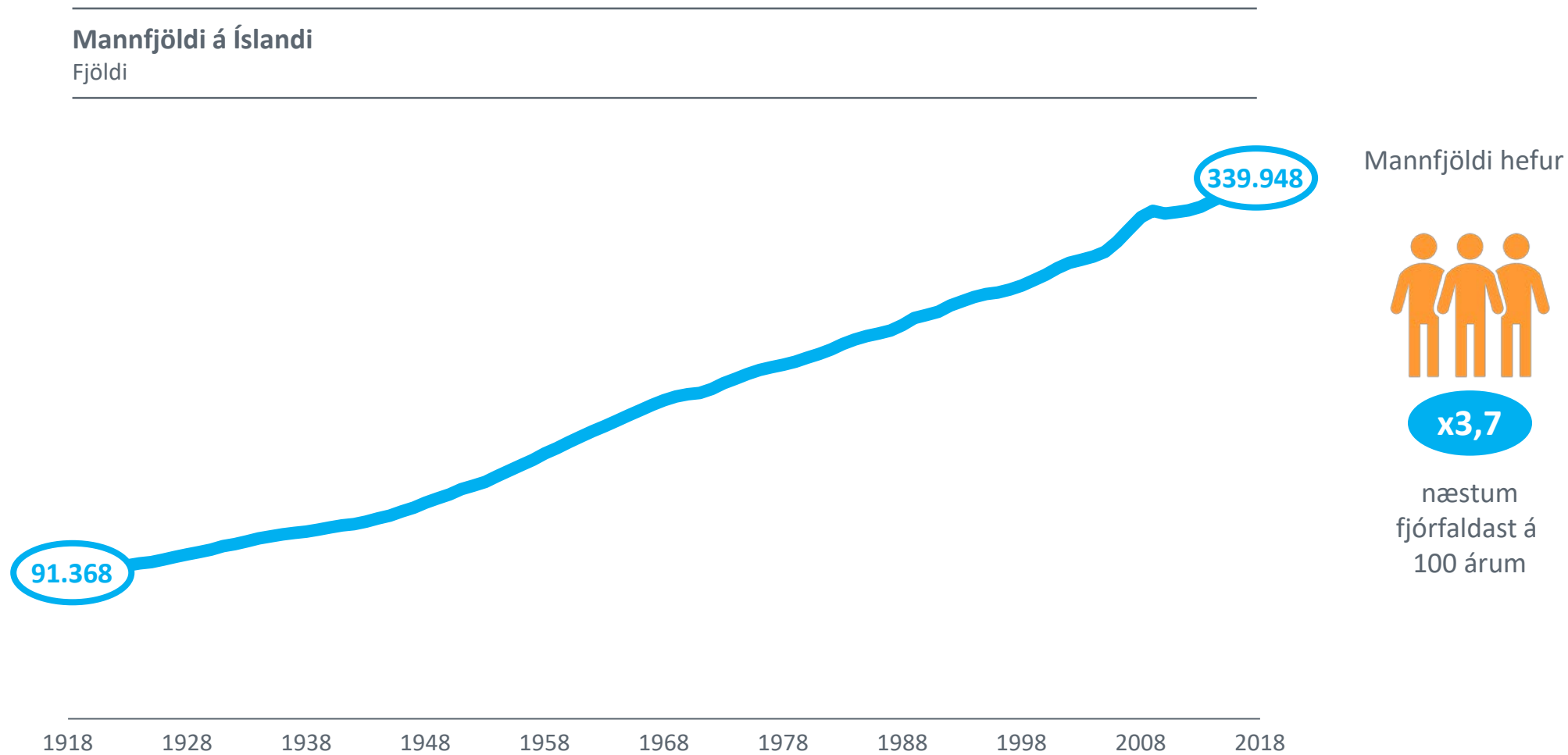






- 1 1918-2018: Íslenskar hagtölur í 100 ár**
- 2 Árið sem leið í línunum og stöplum
- 3 Áherslur Samtaka atvinnulífsins árið 2017
- 4 Helstu áskoranir á árinu 2018

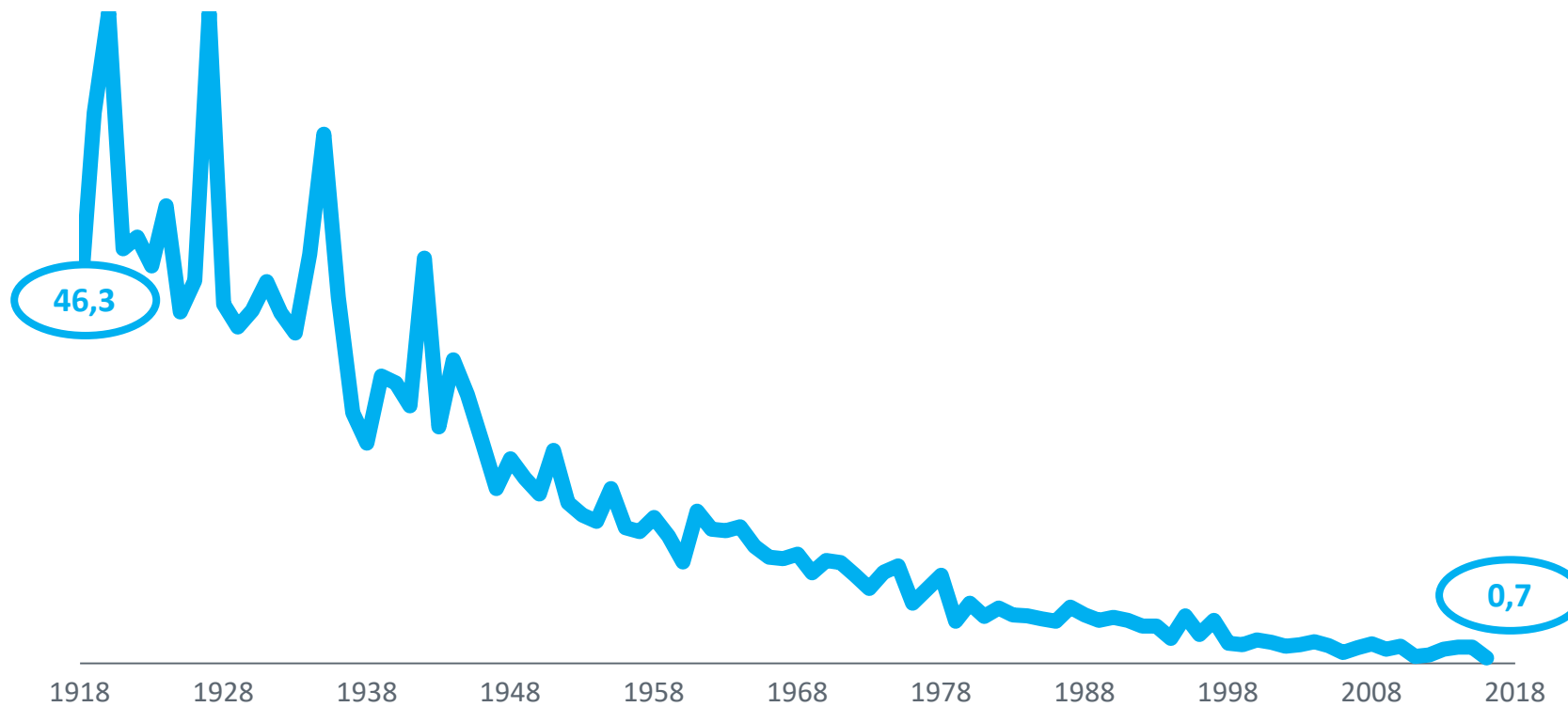
1918 til 2018. Íslendingar hafa farið úr því að vera ríflega 91 þúsund í 340 þúsund.



1918 til 2018. Ungbarnadauði er nánast úr sögunni á 100 árum.

Ungbarnadauði

Fjöldi lifandi fæddra barna sem deyja innan við ársögmul – á 1.000 íbúa



Ungbarnadauði er nánast



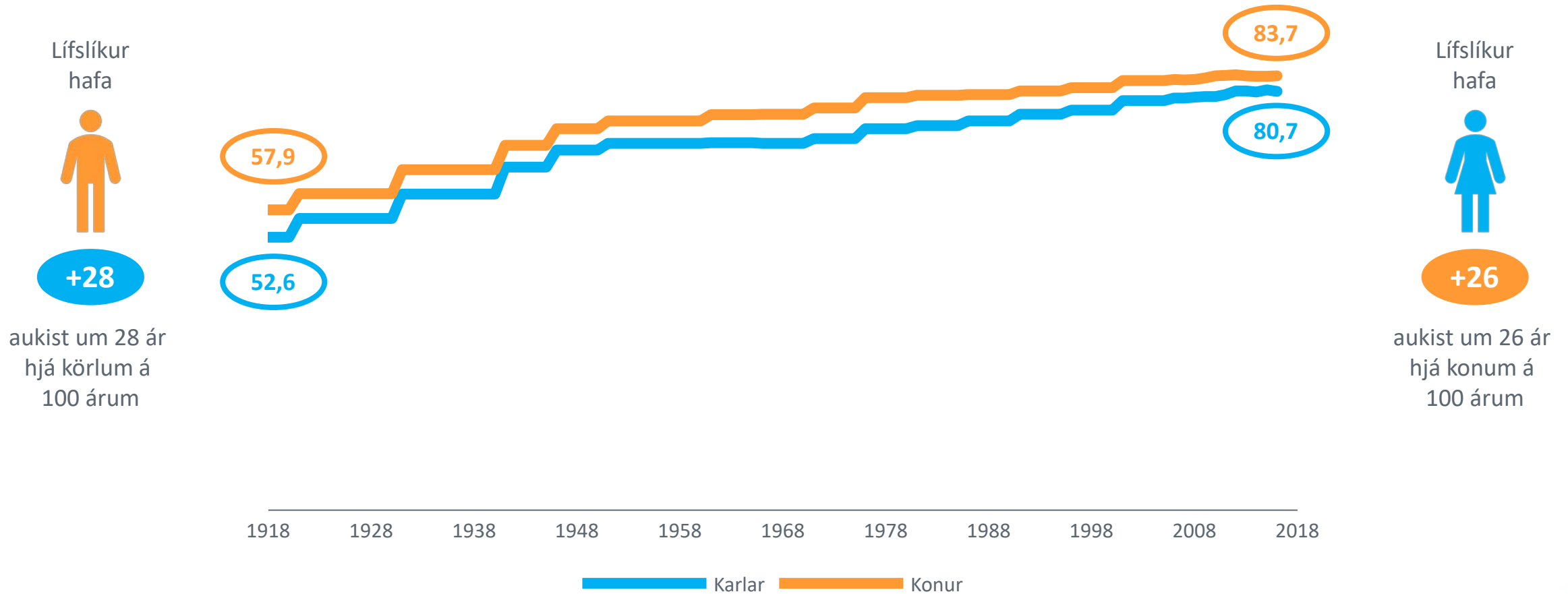
-98%

úr sögunni á 100 árum

1918 til 2018. Líflíkur karla og kvenna hafa aukist verulega.

Líflíkur við fæðingu

Líkur á lífsaldri karla og kvenna við fæðingu



1918 til 2018. Atvinnuþátttaka kvenna hefur tvöfaldast á síðustu 100 árum. Atvinnuþátttaka karla hefur dregist lítillega saman.

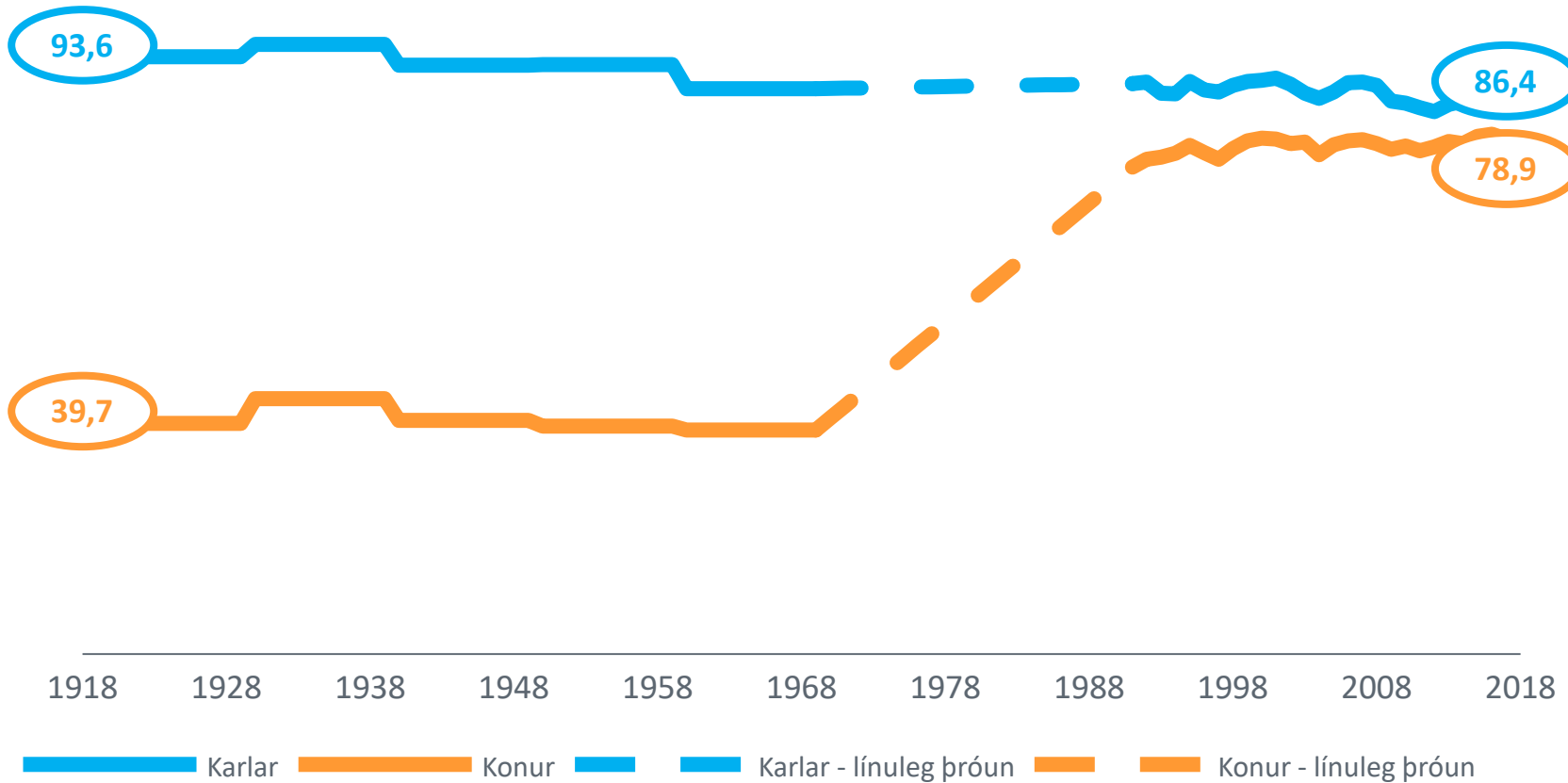
Atvinnuþátttaka Íslendinga
Hlutfall mannfjölda 15 ára og eldri

Atvinnuþátttaka
karla hefur



-8%

Dregist saman
um 8% á
100 árum



Atvinnuþátttaka
kvenna hefur



+100%

tvöfaldast á
100 árum

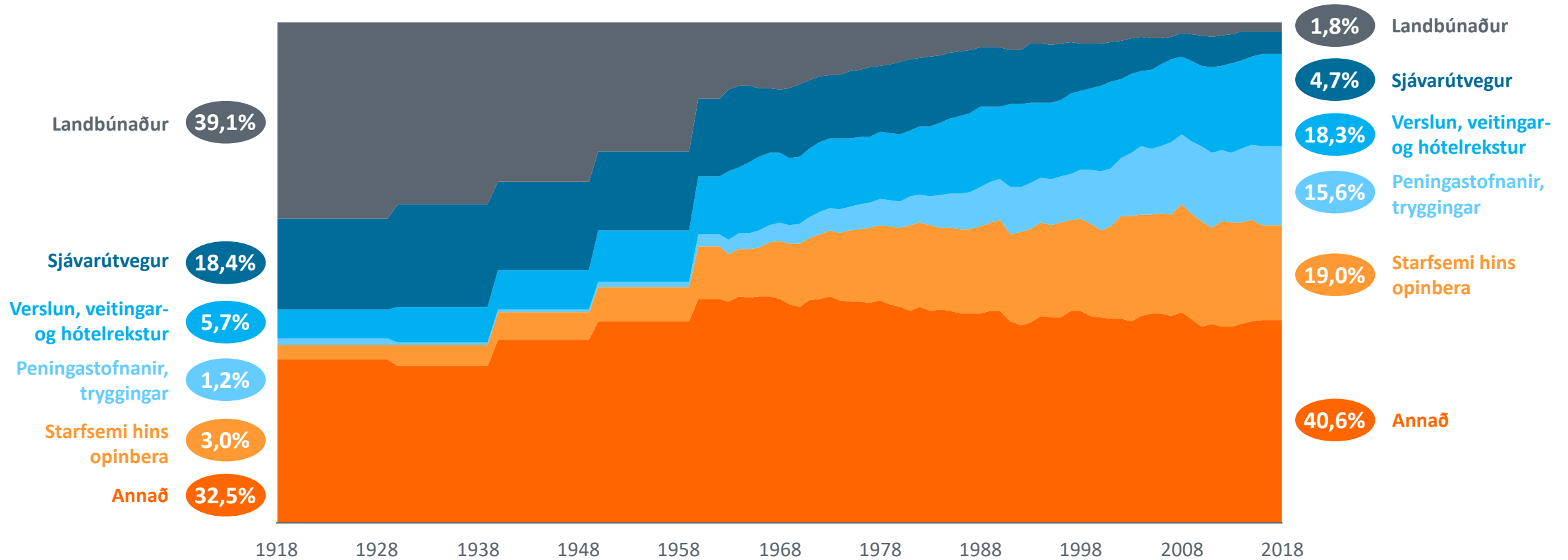
1918 1928 1938 1948 1958 1968 1978 1988 1998 2008 2018

Karlar Konur Karlar - línuleg þróun Konur - línuleg þróun

1918 til 2018. Grundvallarbreytingar á atvinnuháttum á 100 árum.

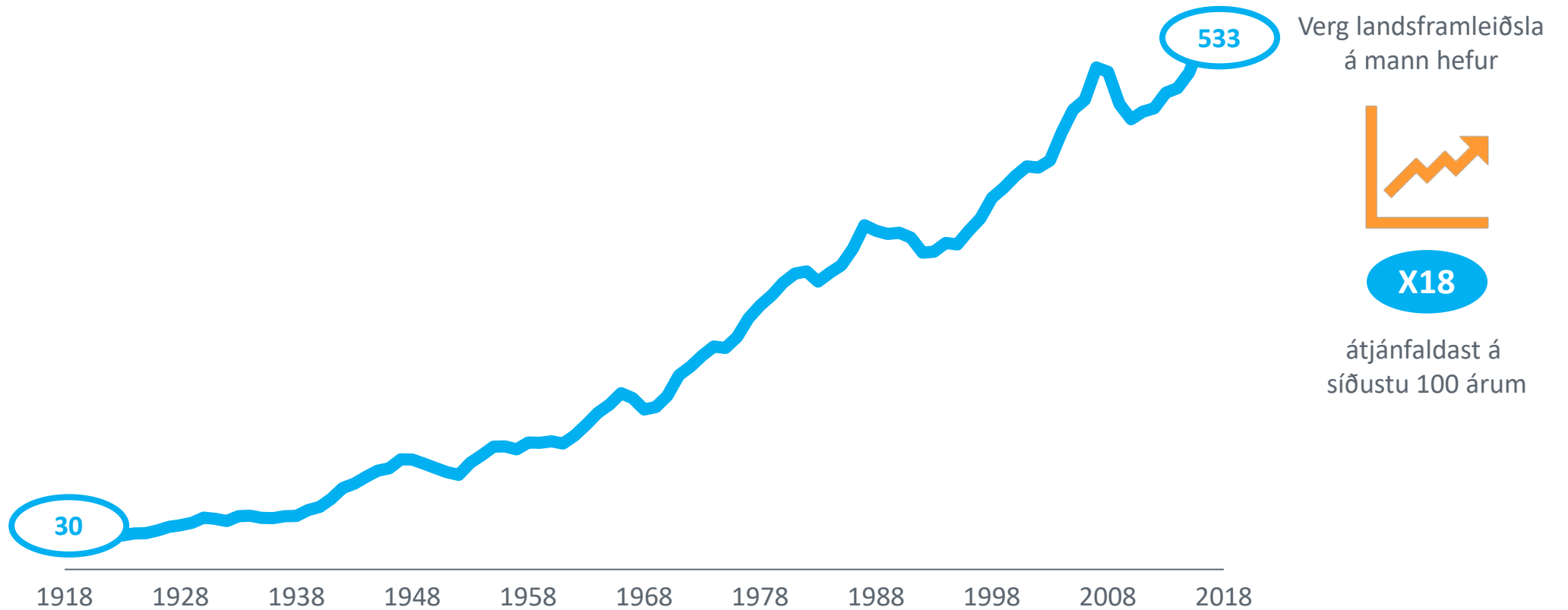
Starfandi eftir atvinnugreinum

Hlutfallsleg skipting atvinnugreina eftir atvinnugreinum

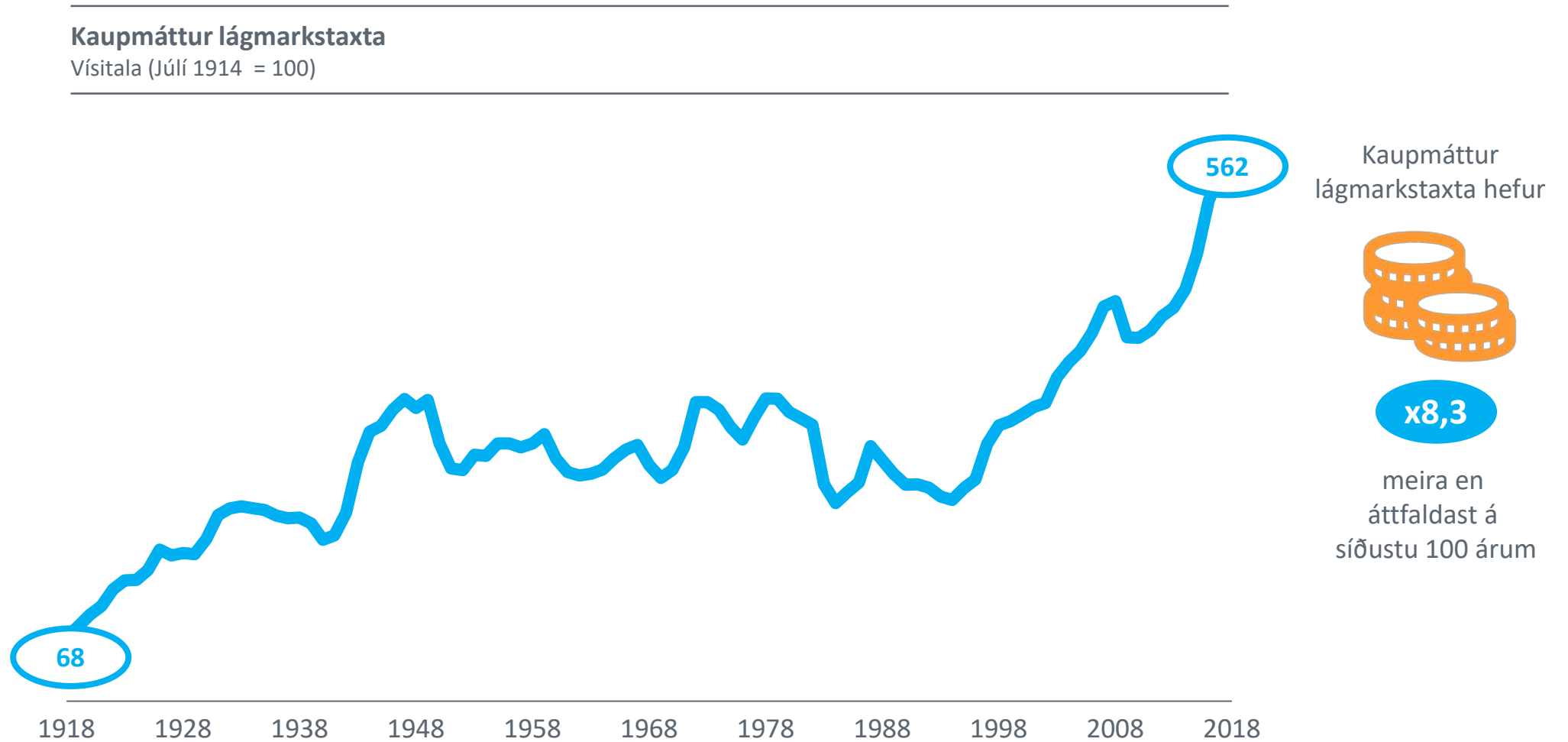


1918 til 2018. Lífskjör Íslendinga hafa batnað átjánfalt á síðustu 100 árum.

Verg landsframleiðsla á mann
Vísitala (1945 = 100)



1918 til 2018. Kaupmáttur lægstu launa hefur meira en áttfaldast á síðustu 100 árum.





1

Á Íslandi eru að meðaltali greidd **næst hæstu heildarlaun í heimi** á eftir Sviss. Laun eru hærri á Íslandi en í Lúxemborg, Danmörku og Noregi.

2

Lágmarkslaun á Íslandi eru **meðal þeirra hæstu í heimi**

3

Dagvinnutími á ári á Íslandi er **hvergi styttri í Evrópu** að Frakklandi undanskildu.

4

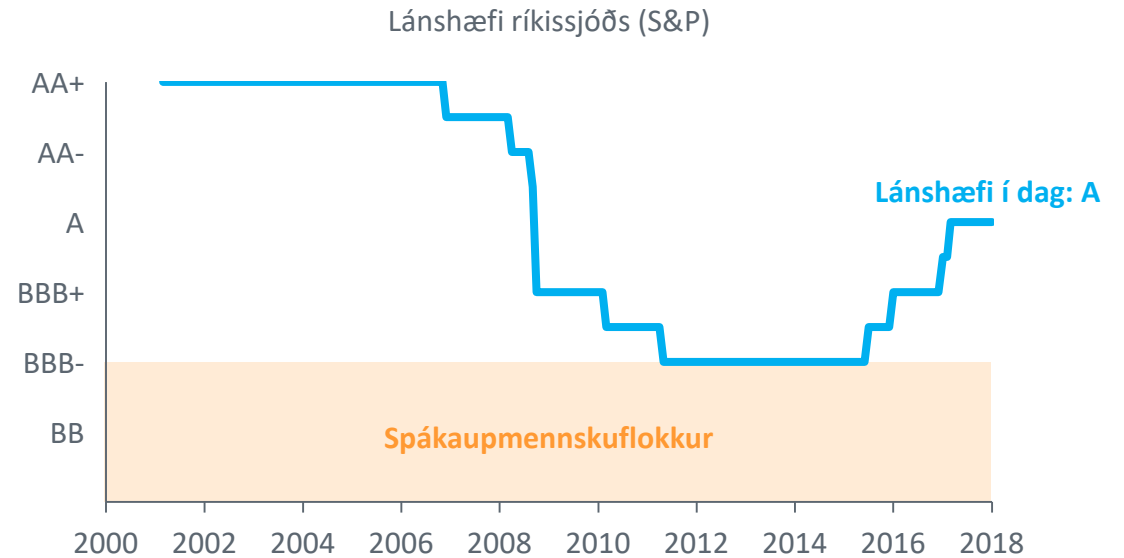
Og tekjujöfnuður er **hvergi meiri**.



- 1 1918-2018: Íslenskar hagtölur í 100 ár
- 2 Árið sem leið í línunum og stöplum**
- 3 Áherslur Samtaka atvinnulífsins árið 2017
- 4 Helstu áskoranir á árinu 2018

1 Í upphafi árs. Loksins kom að haftalosunin og í kjölfarið hækkaði láns hæfismat ríkissjóðs.

- Fjármagnshöft afnumin (14. mars 2017).
- Standard & Poor's hækkar láns hæfi íslenska ríkisins (17. mars 2017).
- Moody's og Fitch telja afnám fjármagnshafta muni hafa jákvæð áhrif á láns hæfi ríkissjóðs. Batnandi horfur (17. mars 2017).
- Fitch hækkar láns hæfi ríkissjóðs (7. júlí 2017).
- Haftalosunin fékk jákvæða umfjöllun í bæði innlendum og erlendum fjölmiðlum.



Viðskipti | mbl | 1.4.2016 | 10:57

Telja krónuna styrkjast eftir haftalosun

Jákvætt og tímabært skref til losunar fjármagnshafta

Iceland to lift capital controls to help boost economy

Reykjavik to relax restrictions introduced after bankruptcy
country continues to rebuild financial system and

Viðskipti | mbl | 14.3.2017 | 12:52 | Uppfært 15.3.2017 5:29

Græn Kauphöll eftir haftalosun

Ísland opnast eftir átta ár í höftum

Iceland's booming tourism sector provides the perfect platform for international investors

Iceland's economic turnaround since the 2008 financial crisis is nothing short of remarkable. With capital controls now being chipped away, this island nation offers a wide array of investment opportunities

The end of a saga

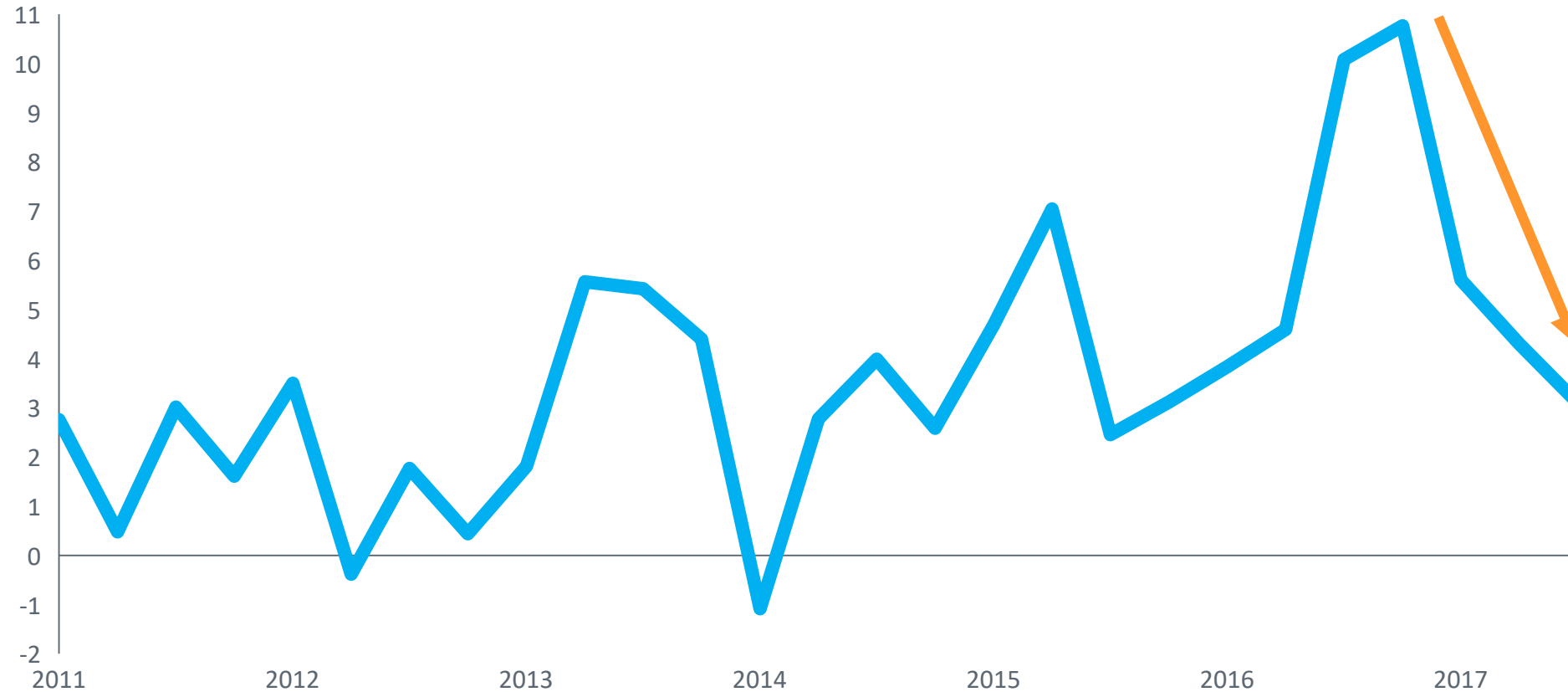
Iceland lifts capital controls

At last, the country marks a symbolic recovery from its financial meltdown

2 Eftir mikinn vöxt hagkerfisins síðustu ára er byrjað að hægja á vextinum. Spár gera þó ráð fyrir 3-4% hagvexti á þessu ári. Engin samdráttarspá hefur enn litið dagsins ljós.

Hagvöxtur (árleg breyting)

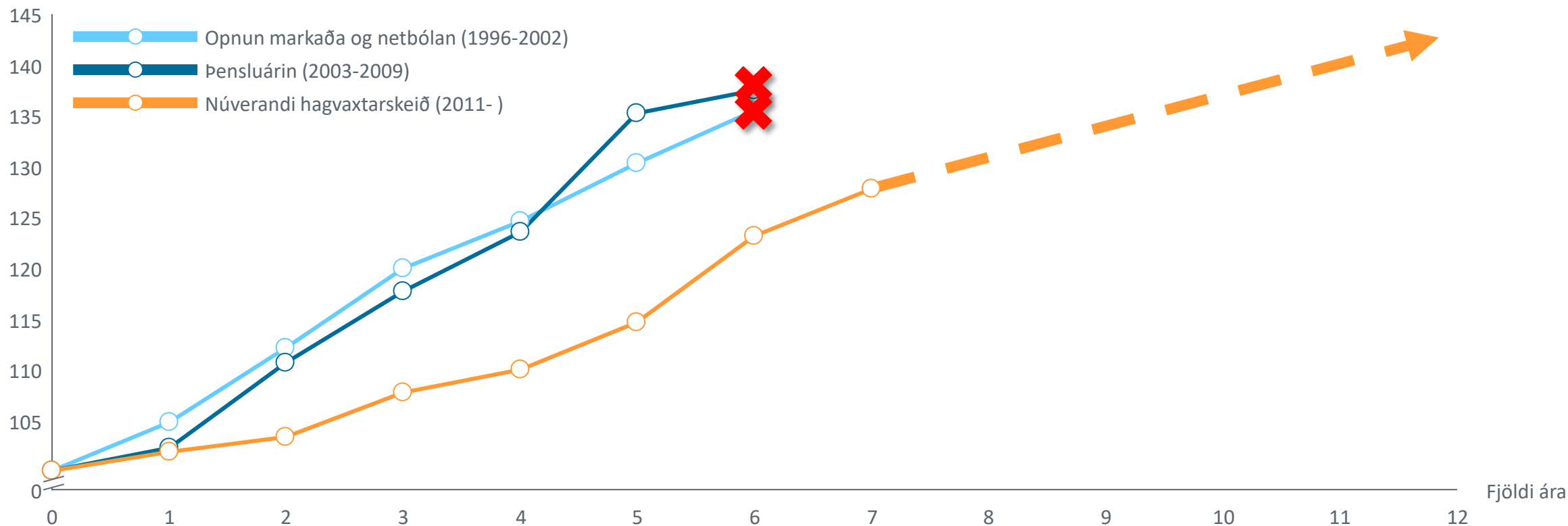
%, landsframleiðsla á föstu verðlagi



3 Núverandi hagvaxtarskeið er eitt það lengsta í sögunni. Gangi spár greiningaraðila eftir verður núverandi hagvaxtarskeið að minnsta kosti 12 ár.

Þrjú síðustu hagvaxtarskeið á Íslandi¹

Vísitala landsframleiðslu frá upphafisári

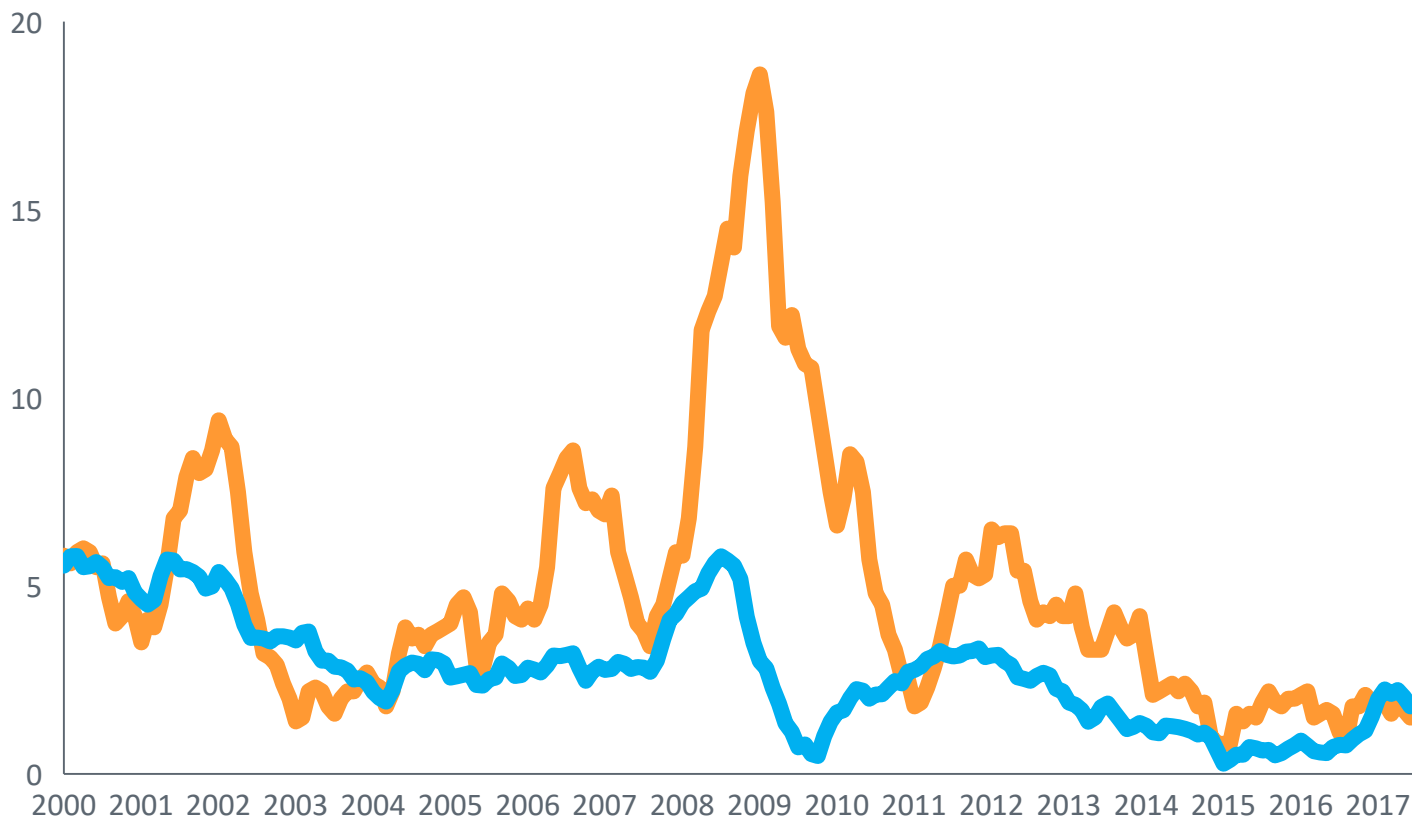


¹Miðað við að árlegur hagvöxtur sé > 1%
Heimild: Hagstofa Íslands

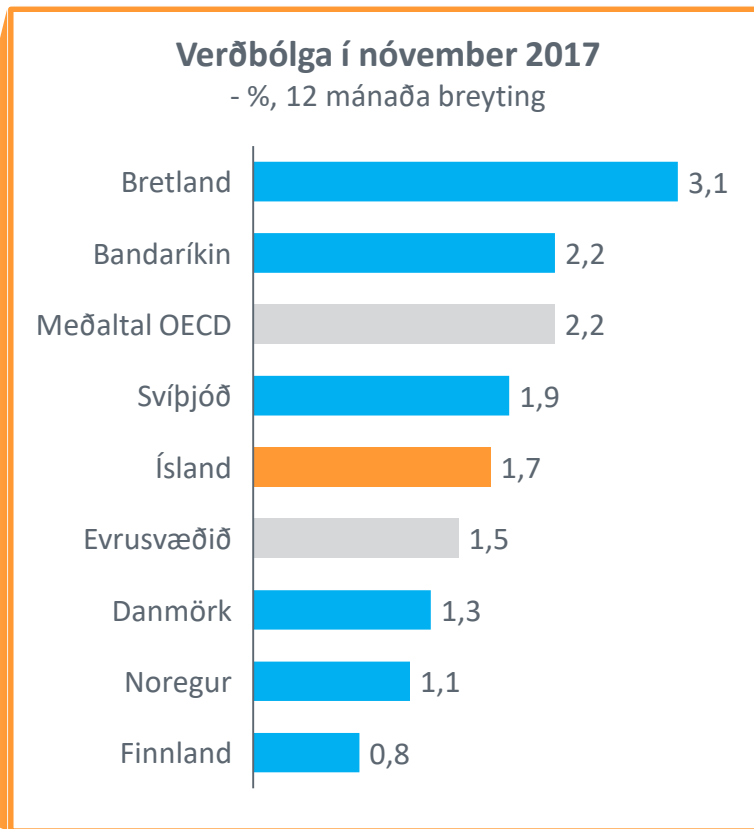
4 Verðbólga. Á sama tíma hefur verðbólga haldist sögulega lág. Sætir tíðindum að verðbólga á Íslandi er nú lægri en að meðaltali í öðrum ríkjum OECD.

Verðbólga á Íslandi og að meðaltali innan ríkja OECD

%, 12 mánaða breyting



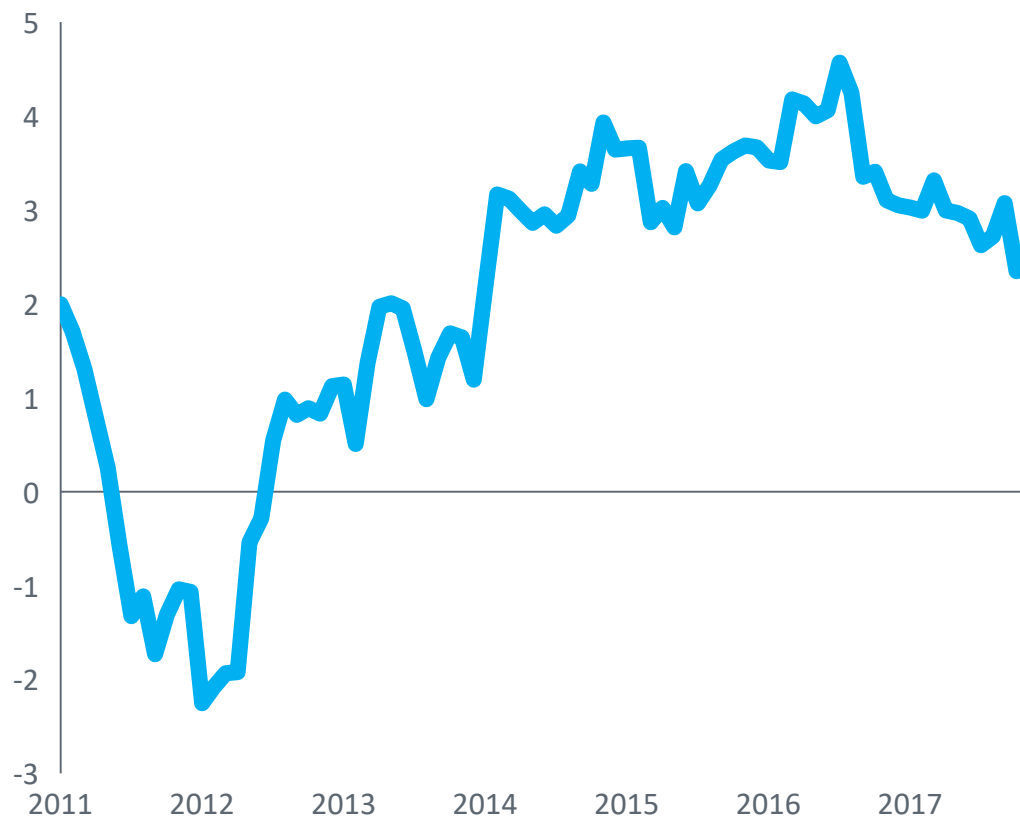
Ísland OECD meðaltal



5 Vextir Seðlabanka Íslands hafa lækkað en eru enn mjög háir miðað við viðskiptalöndin. Erfitt er að sjá hvað réttlætir svo mikinn raunvaxtamun við útlönd.

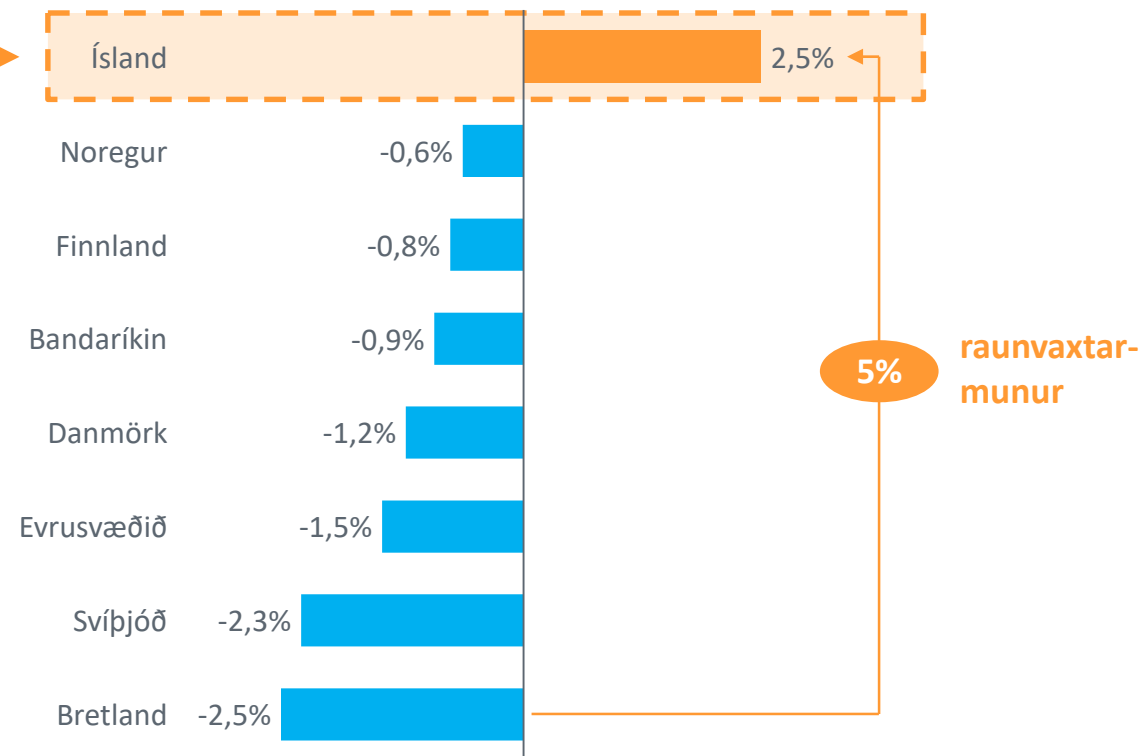
Þróun raunstýrivaxta á Íslandi 2011-2017

%



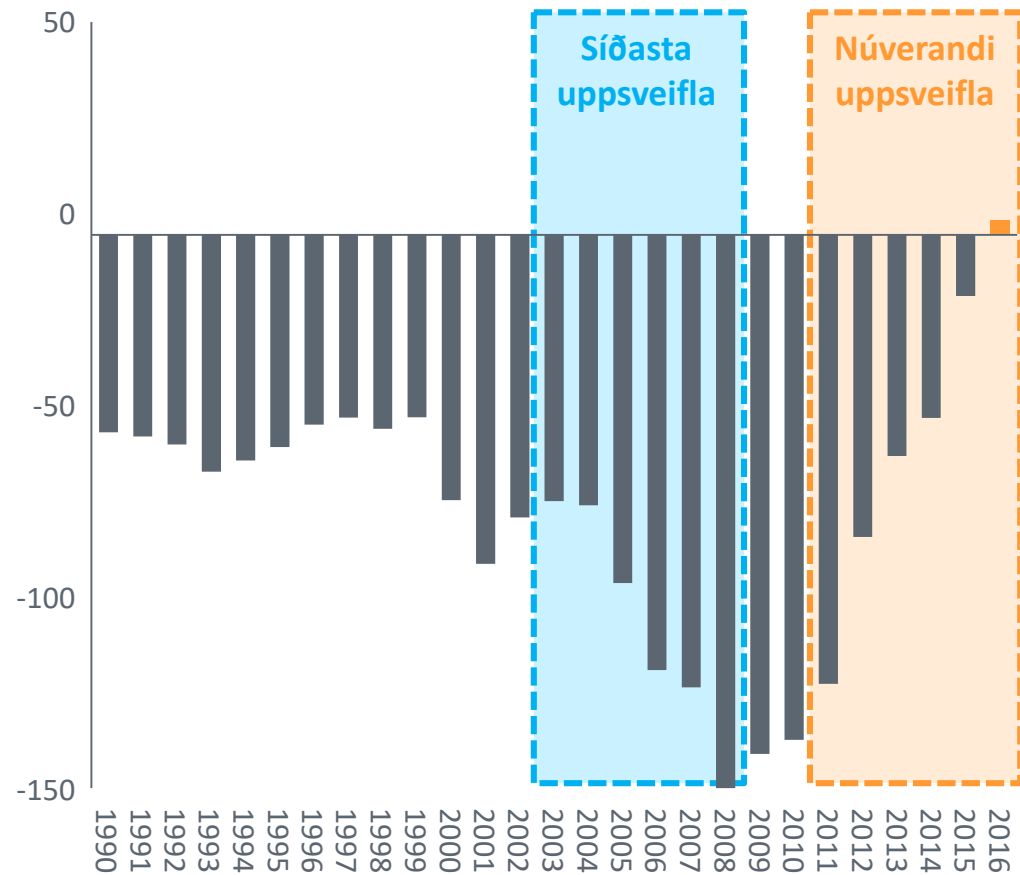
Raunstýrivextir á Íslandi og hjá helstu viðskiptalöndum Íslands

Nóvember 2017

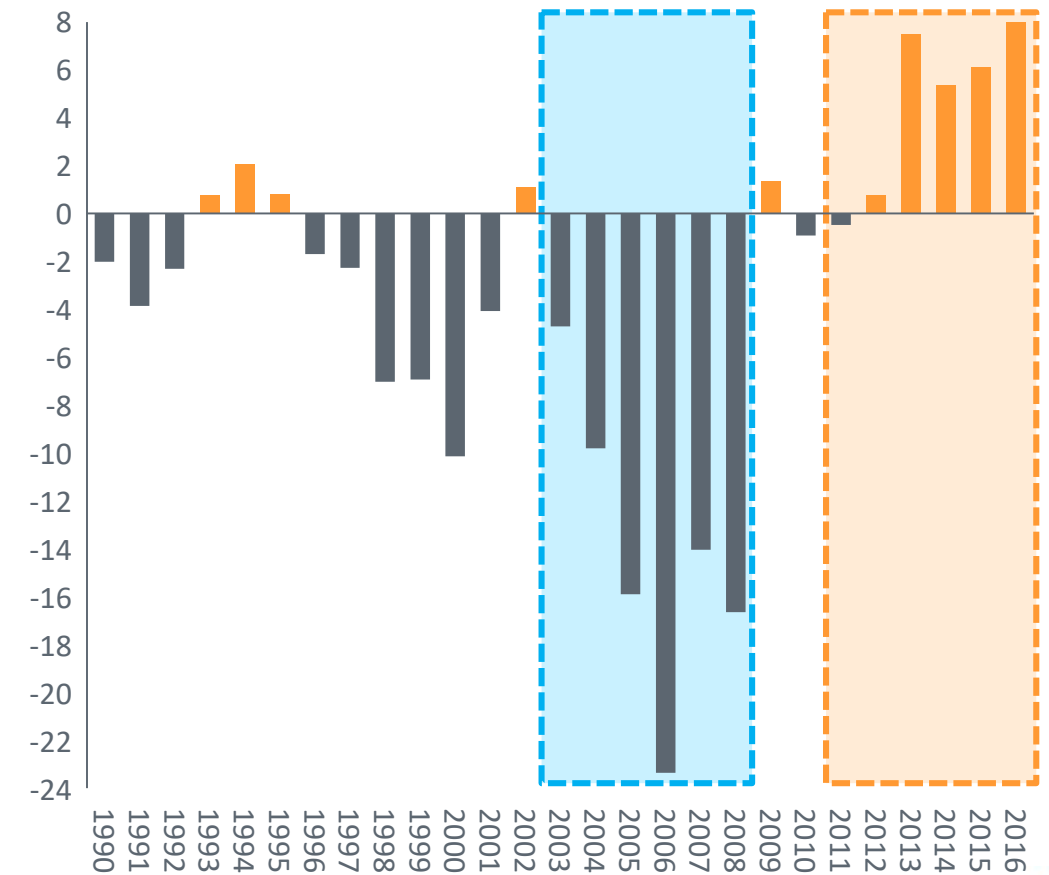


6 Breytt landslag: Síðasta uppsveifla var drifin áfram af aukinni skuldsetningu og viðvarandi viðskiptahalla. Í núverandi uppsveiflu hafa erlendar skuldir verið greiddar niður.

Hrein erlend staða Íslands
Hlutfall af VLF



Viðskiptajöfnuður Íslands
Hlutfall af VLF

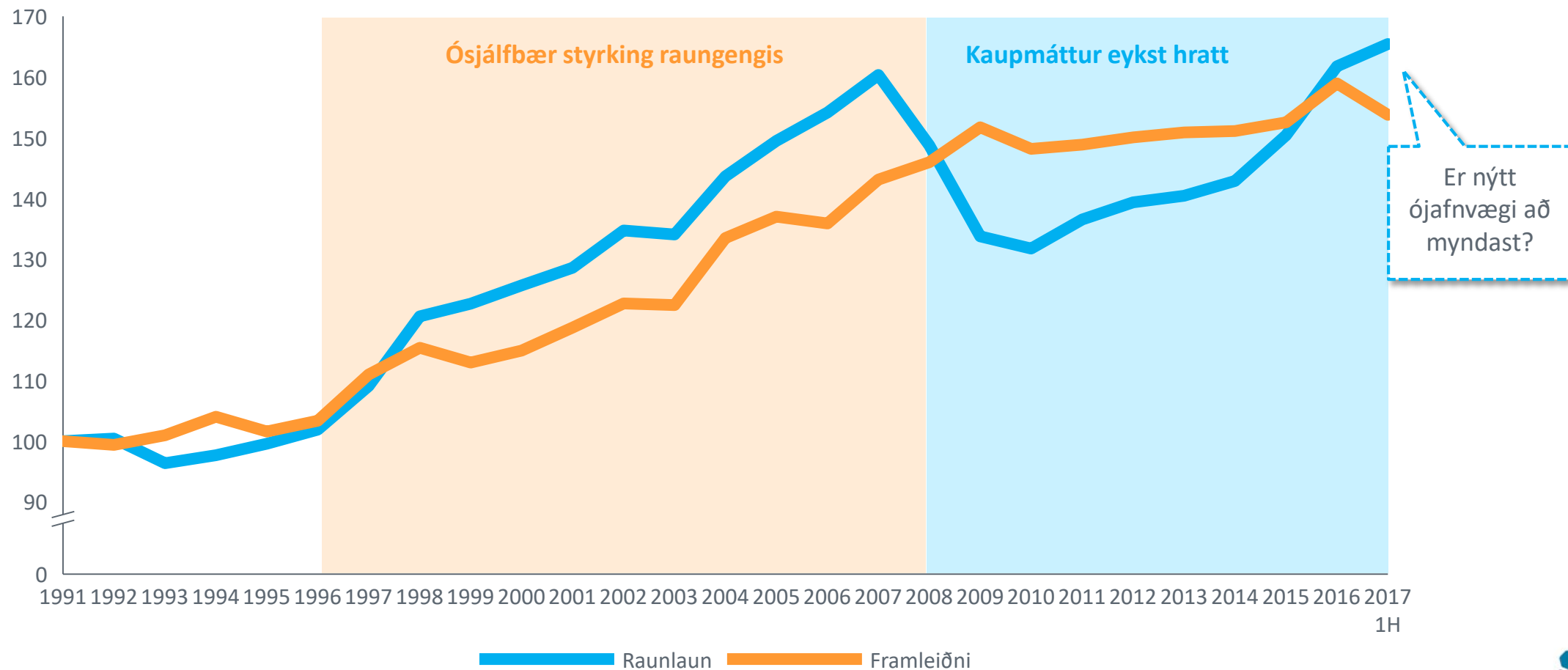


Heimildir: Seðlabanki Íslands, Hagstofa Íslands

7 Launahækkarnir verða á ný viðskila við framleiðniaukningu. Til langs tíma getur kaupmáttur launa ekki hækkað umfram undirliggjandi verðmætasköpun – það er kjarni máls.

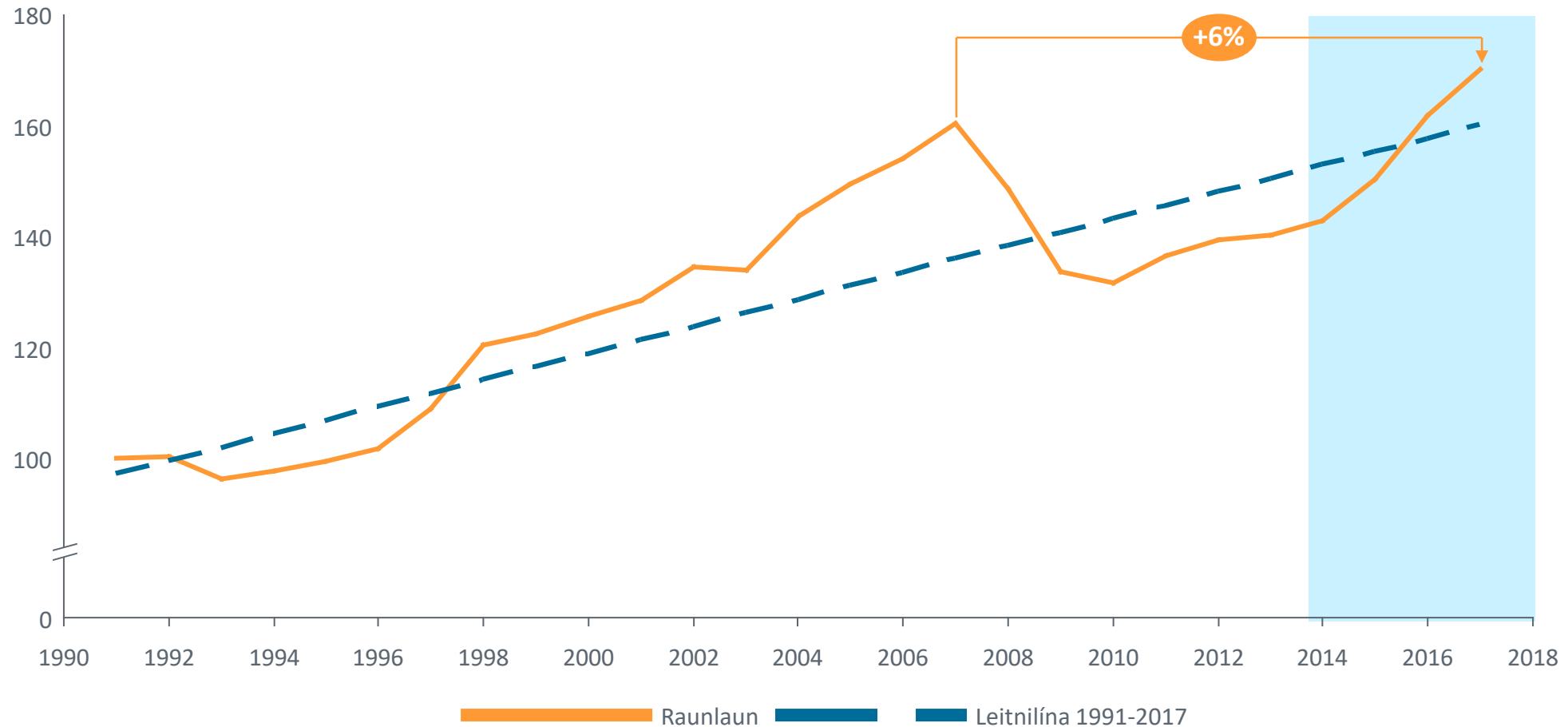
Raunlaun og framleiðni

Vísitala = 100 árið 1992



8 Íslendingar hafa haldið kaupmáttaraukningu síðustu kjarasamninga og gott betur. Laun Íslendinga á föstu verðlagi eru orðin hærri en þau voru árið 2007.

Kaupmáttarþróun Íslendinga frá 1991
- vísitala, 1991 = 100, nafnlaun mínus verðbólga



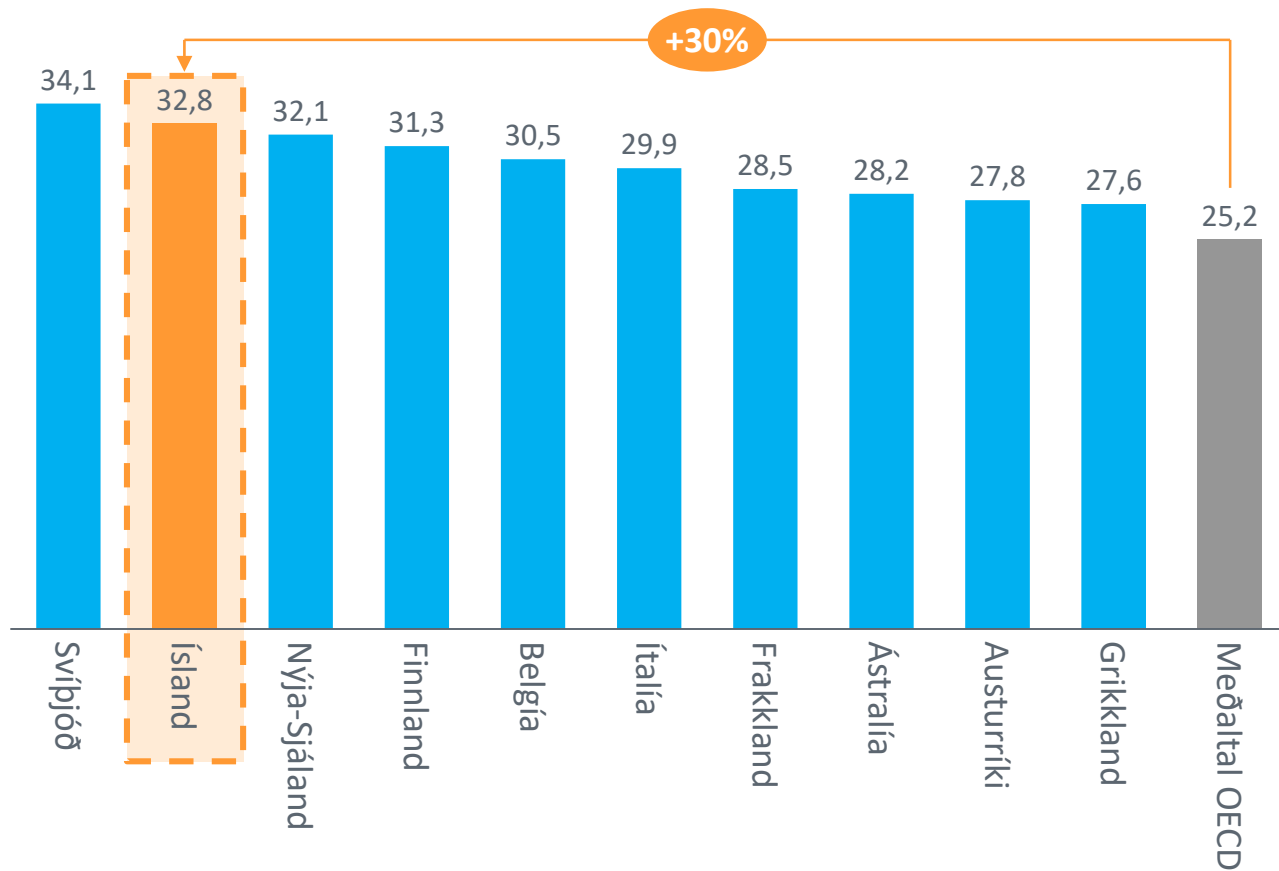
*Áætlun fyrir árið 2017

Heimildir: Hagstofa Íslands, Seðlabanki Íslands, útreikningar efnahagssviðs

9 Skattar voru lækkaðir og einfaldaðir á árinu 2017. Fyrsta verk núverandi ríkisstjórnar var hins vegar að hækka skatta árið 2018. Það bætist við eina mestu skattheimtu innan OECD.

Heildarskatttekjur hins opinbera árið 2016, sem hlutfall af VLF

Leiðrétt fyrir greiðslum almannatrygginga¹



Milliprep tekjuskatts felld niður



Lægsta þrep tekjuskatts lækkað



Tryggingagjald lækkað, júlí 2016



Fjármagnstekjuskattur hækkar



Kolefnisgjald hækkar



Tryggingagjald óbreytt



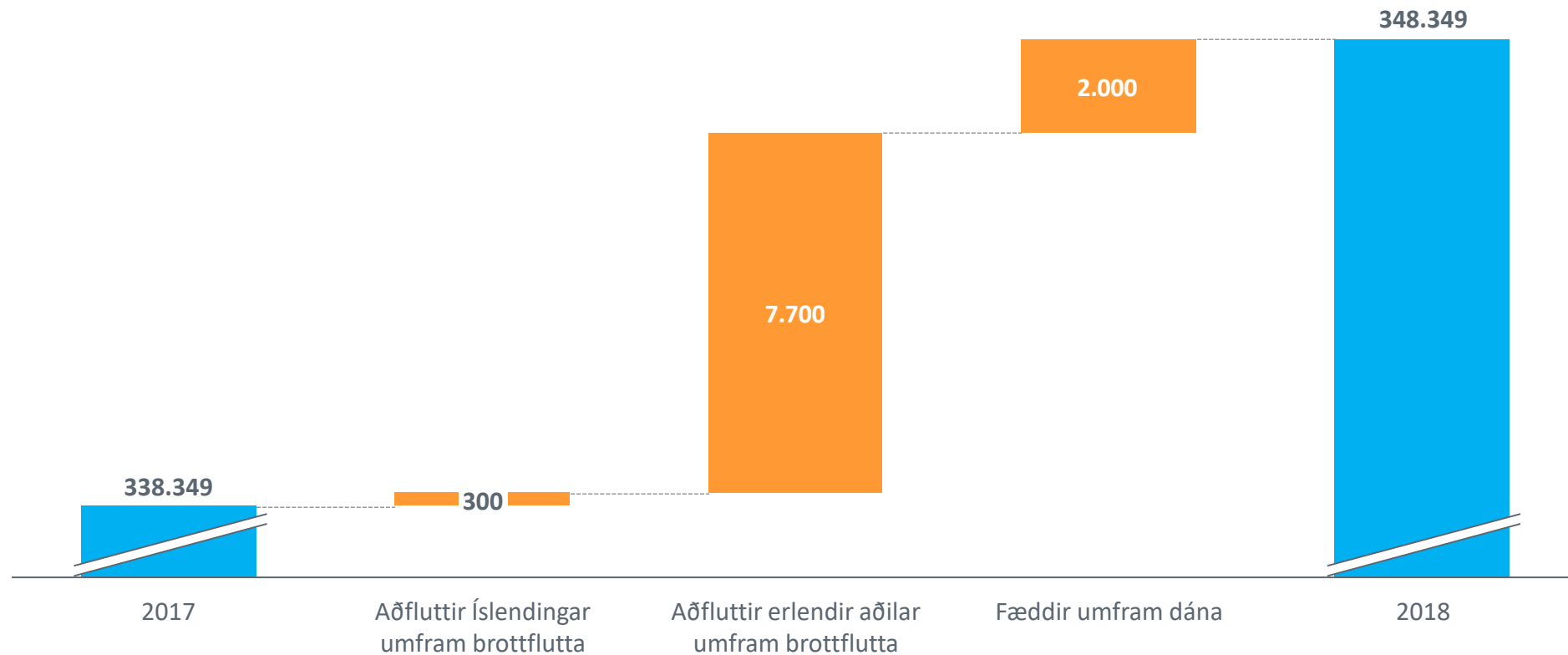
* Í Danmörku fer greiðsla almannatrygginga beint í gegnum skattkerfið og henni er því sleppt í þessum samanburði þar sem það er ekki samanburðarhæft.

* Nýjustu gögn fyrir Ástralíu eru frá 2015.

Heimild: OECD.

10 Íslendingum fjölga mjög ört. Mannfjöldi á Íslandi jókst um 10 þúsund á liðnu ári. Erlendir aðilar eiga stóran þátt í þeirri fjölgun.

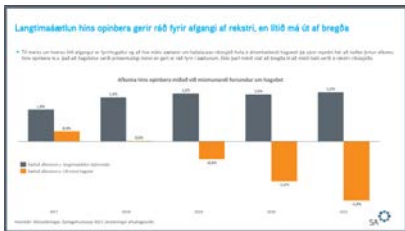
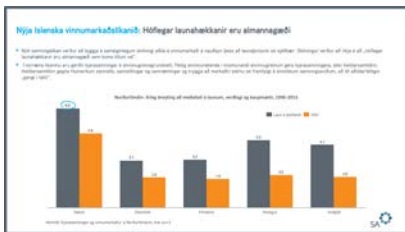
Mannfjöldapróun á Íslandi
- árið 2017





- 1 1918-2018: Íslenskar hagtölur í 100 ár
- 2 Árið sem leið í línunum og stöplum
- 3 Áherslur Samtaka atvinnulífsins árið 2017**
- 4 Helstu áskoranir á árinu 2018

Áherslur í upphafi árs 2017. Staða mála í upphafi árs 2018



Máltækni: Ein af nýjum stoðum framleiðniaukningar til framtíðar

- Samtök atvinnulífsins lögðu áherslu á mikilvægi þess að grípa til aðgerða hið fyrsta til að tryggja að íslenskan yrði fullgild í stafrænum heimi.
- Á árinu 2017 var máltækniáætlun kynnt fyrir árið 2018-2022.
- Í fjárlagafrumvarpi fyrir árið 2018 er gert ráð fyrir 450 m.kr. framlagi til máltækniverkefnis.
- Það er fagnaðarefni að markviss uppbygging er hafin á þessu sviði.



Vinumarkaðurinn: Tækifæri til að festa í sessi ný og breytt vinnubrögð

- Samtök atvinnulífsins ítrekuðu mikilvægi þess að hér komist á fót nýtt vinnumarkaðslíkan sem leiði til sjálfbærrar launaþróunar til frambúðar öllum landsmönnum til hagsbóta.
- Á árinu 2018 eru kjarasamningar lausir á opinbera og almenna vinnumarkaði. Á það mun reyna á hvort til takist að innleiða nýja hugsun við kjarasamningsgerð.



Opinber fjármál: Lítið aðhald á toppi hagsveiflunnar

- Alþingi á hrós skilið fyrir ný lög um opinber fjármál. Í þeim felst viðleitni til þess að koma böndum á opinberan rekstur.
- Fjárlagafrumvarp 2018 ber þess hins vegar merki að hin nýju lög og fjármála-reglurnar sem þeim fylgja séu ekki nægjanlega afgerandi. Þrátt fyrir tilkomu þeirra hefur hvorki tekist að stöðva umframkeyrslu né að tryggja aðhald á þenslutímum.

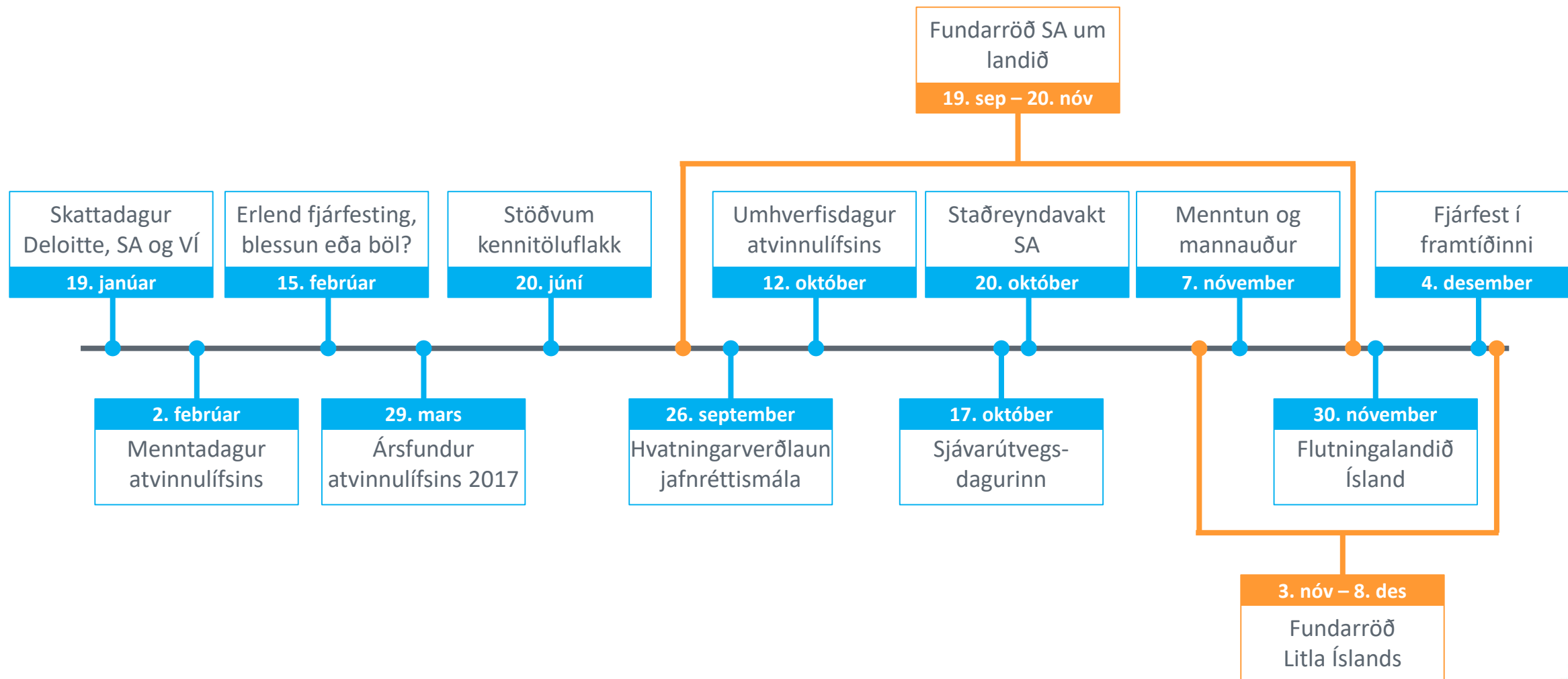


Þeningastefna í höftum: Útflæðishöftin afnumin en innflæðishöftin standa óhreyfð

- Fyrir ári síðan lögðu Samtök atvinnulífsins til að fjármagnshöft yrðu losuð að fullu enda allar aðstæður til þess.
- Stór og mikilvæg skref voru stigin síðar um vorið þegar útflæðishöftin voru afnumin en eftir stóðu hins vegar innflæðishöftin.



Samtök atvinnulífsins sátu ekki auðum höndum á liðnu ári

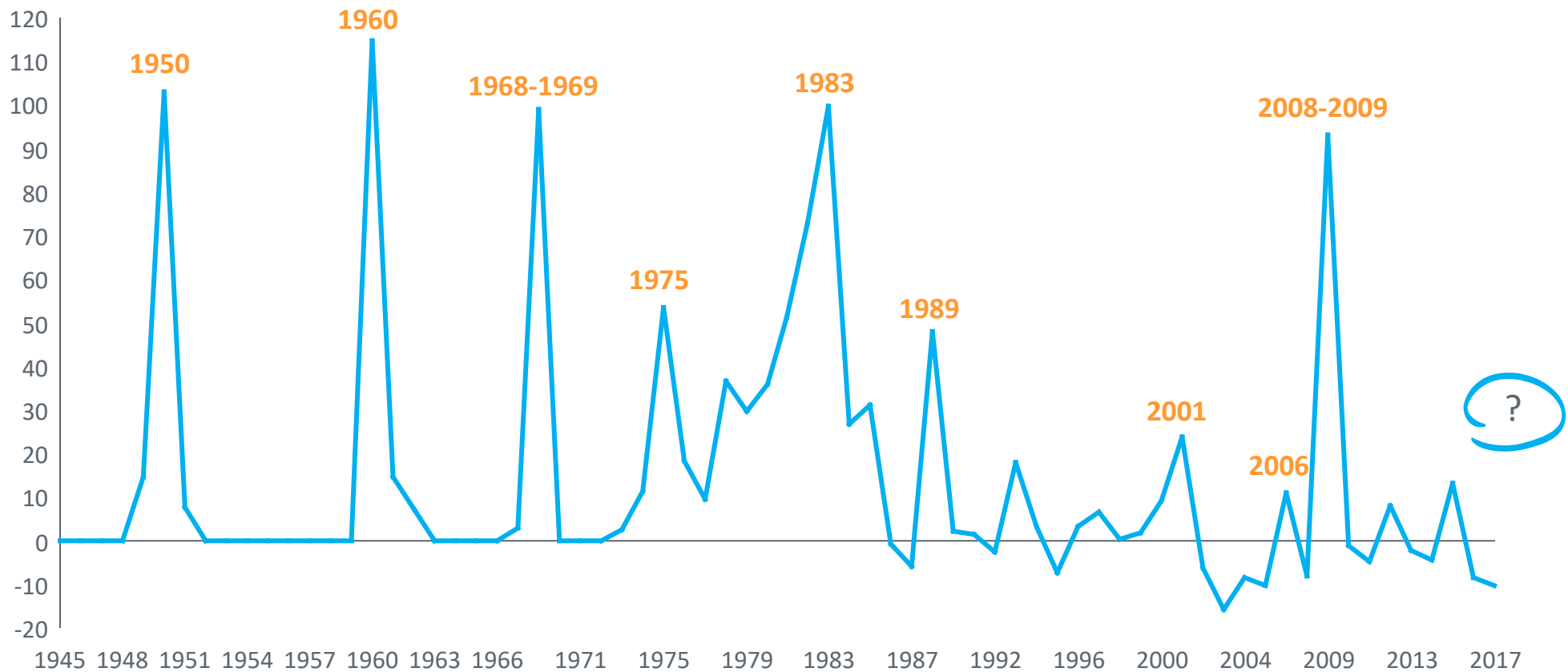




- 1 1918-2018: Íslenskar hagtölur í 100 ár
- 2 Árið sem leið í línunum og stöplum
- 3 Áherslur Samtaka atvinnulífsins árið 2017
- 4 Helstu áskoranir á árinu 2018**

Segin saga. Íslenskar framúrkeyrslur eru iðulega leiðréttar með gengisfalli

Breytingar á gengi ISK gagnvart USD
%, breyting á ársmeðaltölum



Áskoranir framundan á vinnumarkaði. Val á milli tveggja leiða.

Sama stefna: Launahækkunir umfram svigrúm

Launastefna:

- Hækkunir langt umfram nágrannalönd

Hver gefur merkið?

- Hið opinbera

Þróun kjaraviðræðna

- Áframhaldandi togstreita milli opinbera og almenna geirans. Höfrungahlaup heldur áfram þar sem launþegahópar knýja á um leiðréttingar fyrir sinn hóp á víxl.

Hvers má vænta?

- Aukin verðbólga
- Hærri vextir
- Versnandi samkeppnisstaða
- Lægra gengi íslensku krónunar



Norræna leiðin: Launahækkunir í samræmi við framleiðslugetu

Launastefna:

- Hækkunir í samræmi við framleiðslugetu

Hver gefur merkið?

- Útflutningsgreinar

Þróun kjaraviðræðna

- Merki útflutningsgreina verður viðmið fyrir aðrar stéttir og skapar þannig ramma fyrir kjaraviðræður og mögulegar launahækkunir

Hvers má vænta?

- Aukinn verðstöðugleiki
- Svigrúm til vaxtalækkana
- Aukin samkeppnishæfni þjóðarbúsins
- Stöðugt gengi íslensku krónunnar

Mikið umrót hefur einkennt stjórnámál síðustu ár. Á sama tíma hefur hér ríkt efnahagslegur stöðugleiki. Það er vonandi að stöðugleiki ríki á báðum vígstöðum á komandi ári.

Efnahagslegur stöðugleiki

Hagvöxtur 2016 sá mesti í áratug

Fitch hækkar langtímalánshæfiseinkunn ríkissjóðs í „A-“ – horfur sagðar jákvæðar

Íslendingar sjaldan verið bjartsýnni

Lengsta hagvaxtarskeið frá stofnun lýðveldisins

Einsdæmi í hagsögu Íslands framundan?

Áfram lág verðbólga þrátt fyrir kröftugan hagvöxt



Pólitískur stöðugleiki

ALÞINGISKOSNINGAR 2016

Ríkisstjórnin fallin: Björt framtíð slítur stjórnarsamstarfi

ALÞINGISKOSNINGAR 2017

Pólitískur óstöðugleiki haft slæm áhrif

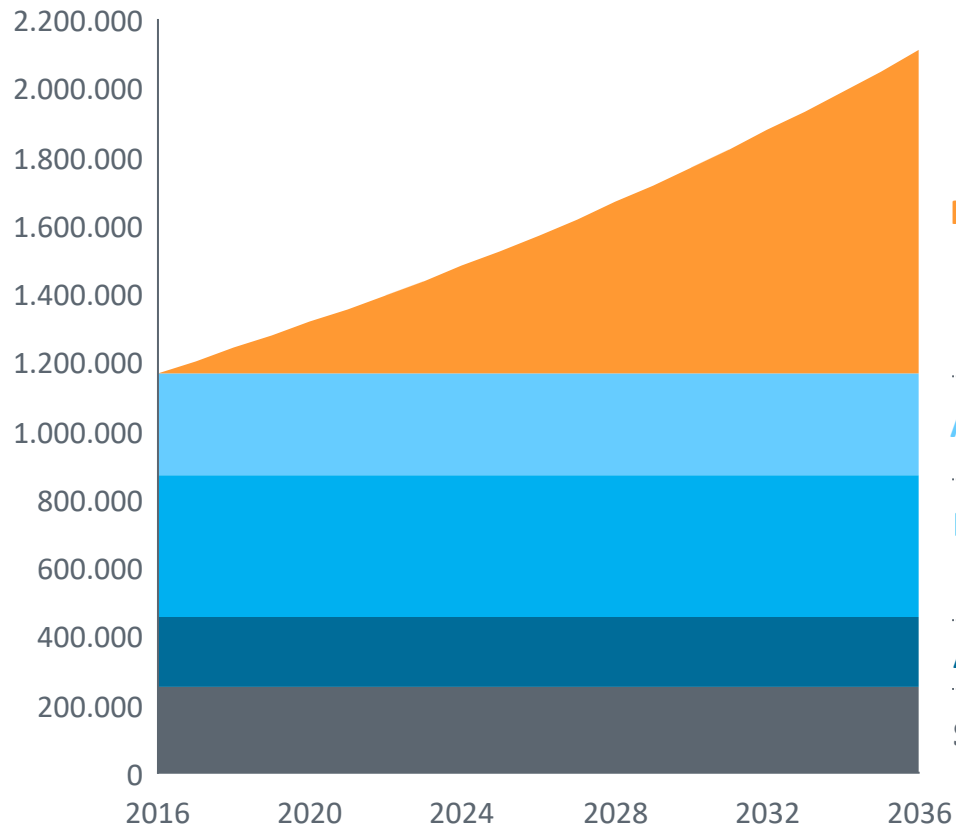
Meira en 60 milljarðar þurrkast úr Kauphöll

Óvissa gæti bitnað á erlendri fjárfestingu

Pólitísk óvissa veldur hræðslu á mörkuðum

Uppsveifla í jafnvægi. Til að varðveita núverandi stöðu þá þurfa útflutningstekjur að aukast með stækkandi hagkerfi. Hagvöxtur drifin áfram af útflutningsgreinum tryggir jafnvægi.

Vöxtur útflutningstekna ef viðhalda á 3% hagvexti til ársins 2036
Milljarðar íslenskra króna (á verðlagi ársins 2016)



Ef viðhalda á 3% hagvexti á næstu 20 árum án þess að auka skuldsetningu þá þarf að tvöfalda útflutning á tímabilinu.

Útflutningur þarf því að vaxa um 1.000 milljarða króna.

Nýr útflutningur

- Spurningin er hins vegar hvernig hægt sé að tryggja þennan vöxt útflutningsverðmæta og hvaðan hann eigi að koma?

Alþjóðageirinn

- Hefur verið lítil vöxtur. Talsverð tækifæri til að auka útflutning.

Ferðaþjónusta

- Takmarkaðar náttúruauðlindi setja vexti greinarinnar skorður.
- Tækifæri til að auka verðmætasköpun greinarinnar.

Ál og sílikon

- Takmarkaðar náttúruauðlindir setja vexti greinarinnar skorður.

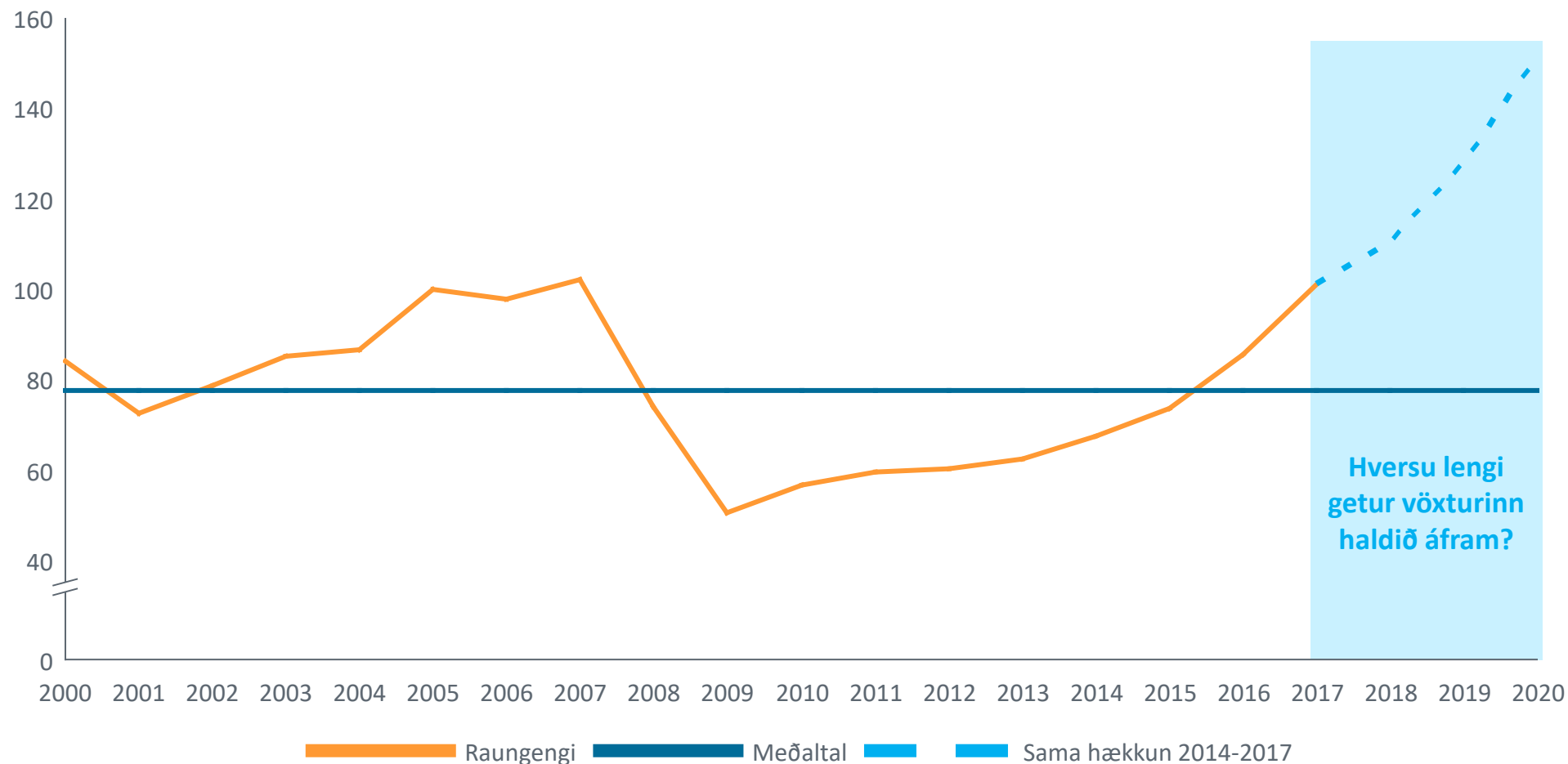
Sjávarafurðir

- Takmarkaðar náttúruauðlindir setja vexti greinarinnar skorður. Áfram tækifæri til aukinnar framleiðni.

Tryggja samkeppnishæfni þjóðarbúsins. Raungengi hefur hækkað verulega frá 2014 og er orðið álíka hátt og árið 2007. Það liggur í augum uppi að sama leið verður ekki farin aftur.

Raungengi á mælikvarða launa

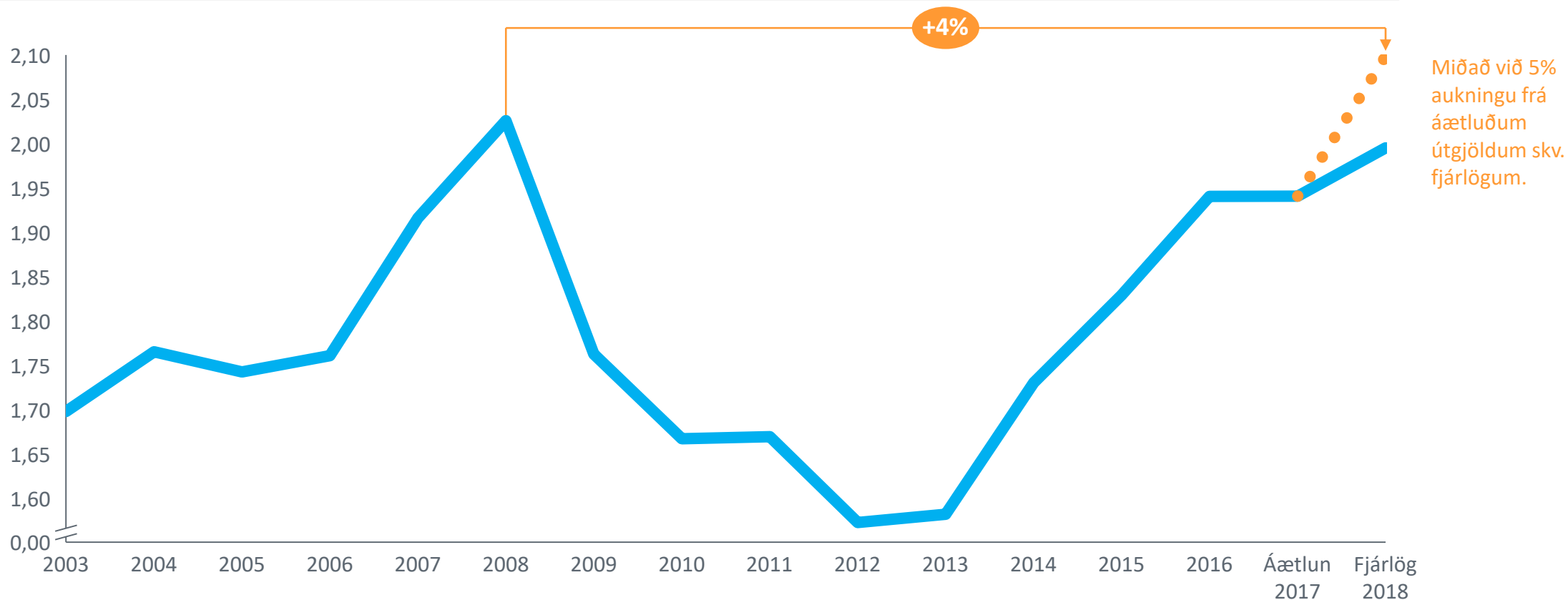
- vísitala, 2005 = 100



Tryggja þarf aðhald á uppgangstímum. Allt stefnir í að ríkisútgjöld munu ná nýjum hæðum á þessu ári. Koma þarf böndum á ósjálfbæran útgjaldavöxt ríkisins.

Frumútgjöld ríkissjóðs á mann, leiðrétt fyrir óreglulegum liðum¹

Milljónir króna á verðlagi 2017



Heimildir: Hagstofa Íslands og fjármála- og efnahagsráðuneytið.

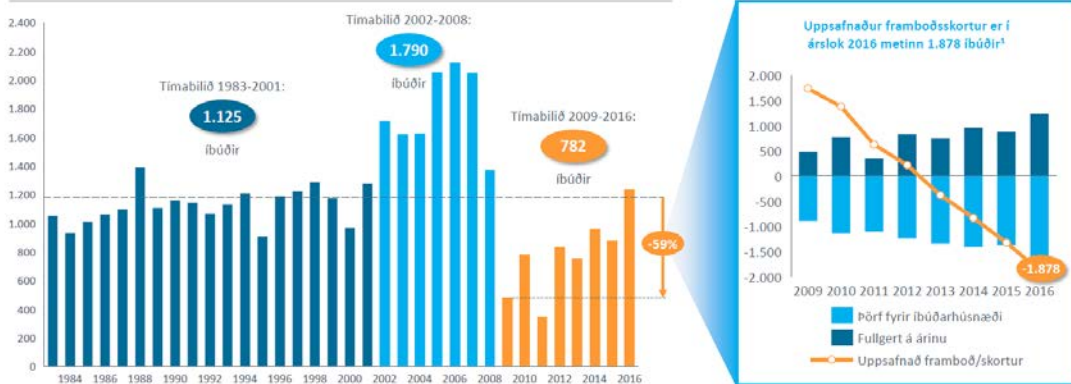
¹ Teknir eru út útgjaldaliðir sem fjárveitingarvaldið hefur litla stjórn á, á hverjum tíma, s.s. áfallnar ríkisábyrgðir, tapaðar kröfur, atvinnuleysisgreiðslur, afskriftir skattkrafna

² Annar grunnur frá árinu 2016

Tryggja þarf nægt framboð til að mæta eftirspurn á húsnæðismarkaði. Ef fram fer sem horfir þá mun framboð aukast en ekki strax og ekki nógu mikið til að mæta væntri íbúðapörf.

Uppsafnaður framboðsskortur er til staðar. Frá árinu 2009 hefur ekki verið byggt nægt húsnæði til að mæta árlegri þörf. Framboðsskortur hefur því þrýst upp verðhækkun fasteigna.

Höfuðborgarsvæðið: Fullgerðar íbúðir á árinu
Fjöldi íbúða

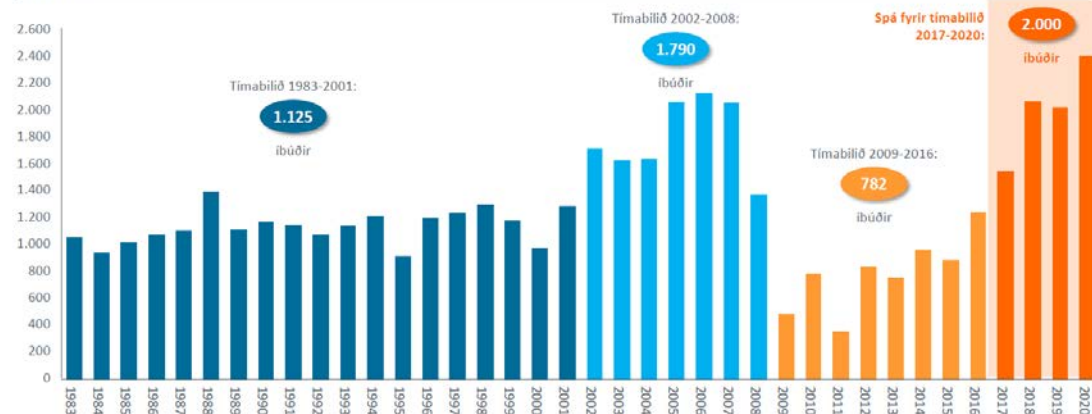


Heimildir: Hagstofa Íslands, útreikningar efnahagsviðs.
¹ Miðað við jafnvægisár upp úr aldamótum, framboð = eftirspurn



Framboð mun aukast verulega á næstu árum, en ekki nógu mikið. Gangi áætlanir eftir mun framboð aukast. Uppsafnaðri íbúðapörf verður hins vegar ekki mætt strax, það mun taka tíma.

Höfuðborgarsvæðið: Fullgerðar íbúðir á árinu
Fjöldi íbúða



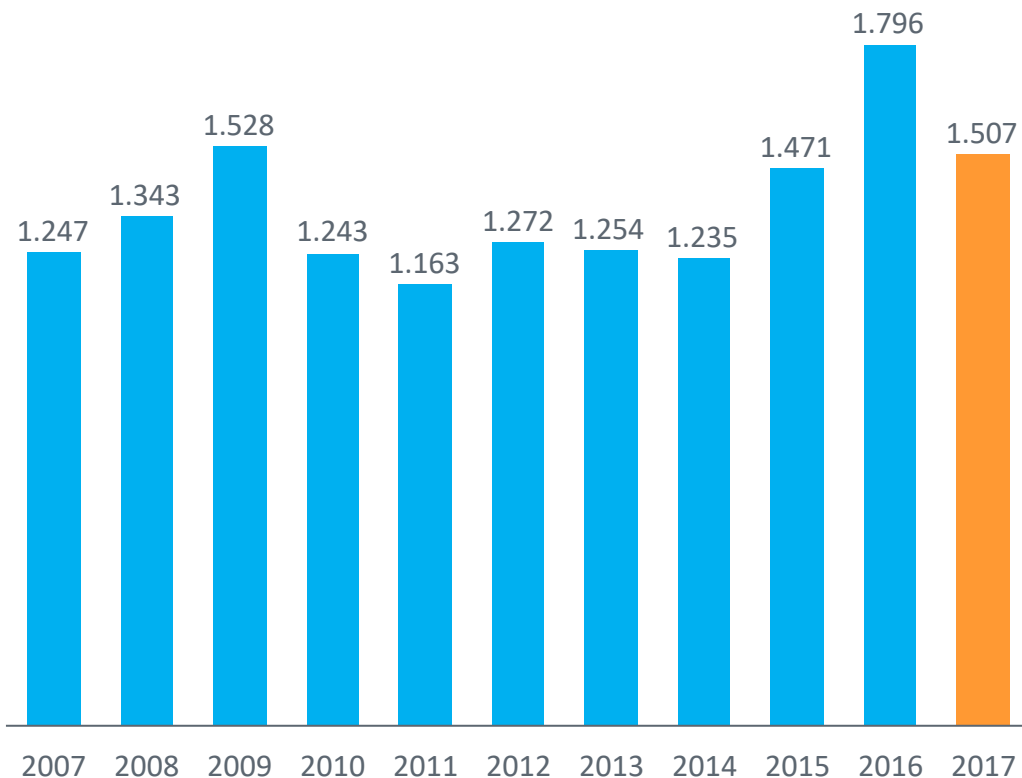
Heimildir: Áætlun SI (Nóvember 2017)



Átak til að virkja einstaklinga inn á vinnumarkaðinn á nýjan leik. Þó nýngengi öroku hafi minnkað milli ára þá hefur aldrei jafn hátt hlutfall Íslendinga fengið úrskurðað 75% örorkumat.

Nýngengi 75% örorkumats

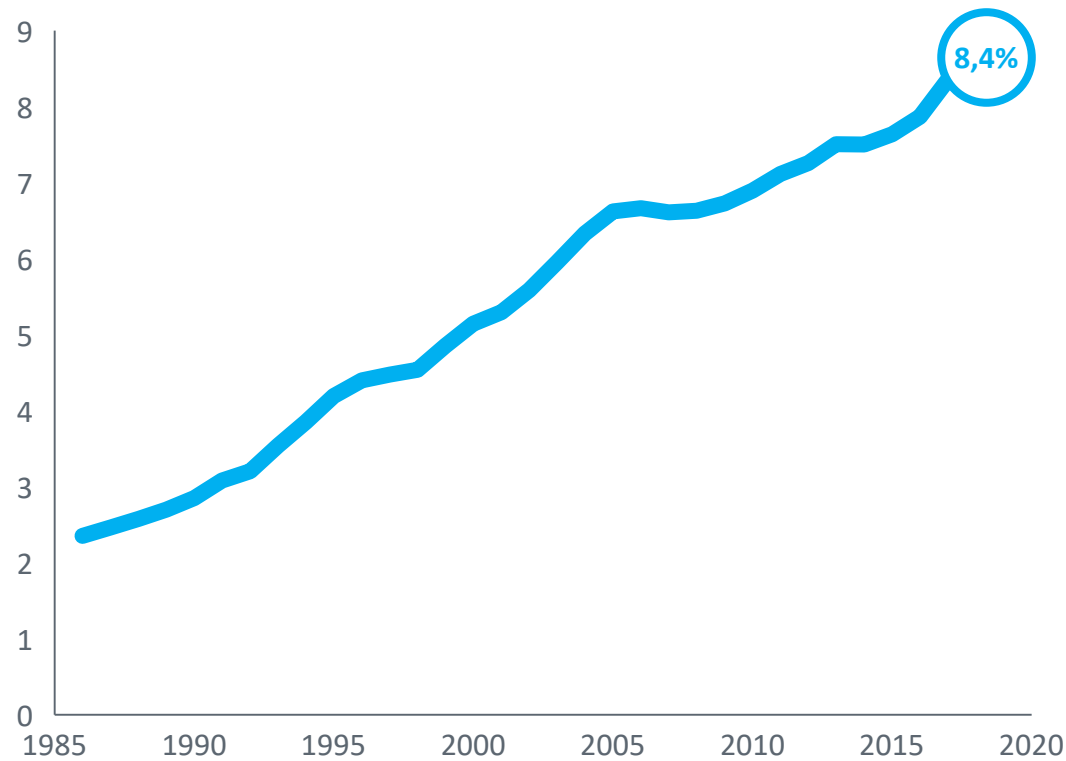
Fjöldi örorkulífeyrisþega



Heimild: Tryggingastofnun

Fjöldi örorkulífeyrisþega

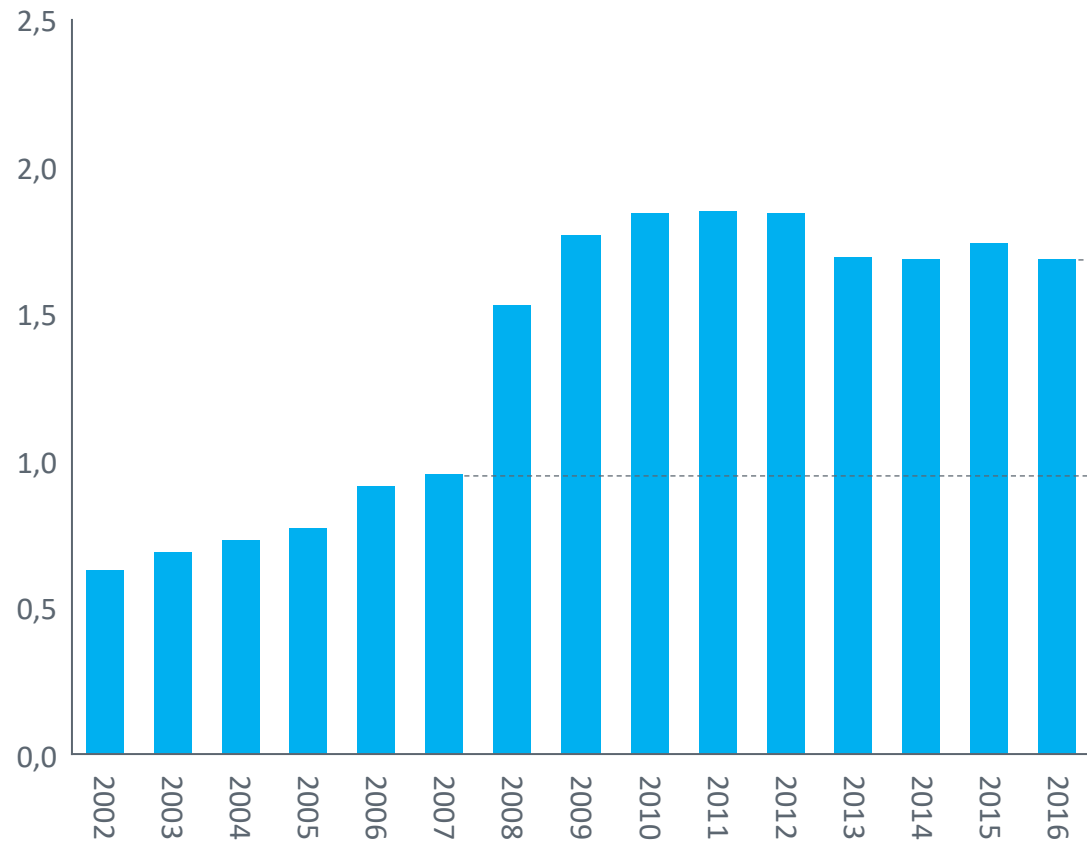
Hlutfall af mannfjölda 16-66 ára



Ábyrgur tónn í komandi sveitastjórnarkosningum. Þrátt fyrir að hagur sveitarfélaga hafi vænkast á undanförunum árum þá er hann í engu samræmi við uppganginn í efnahagslífinu.

Skuldir sveitarfélaga á hvern íbúa

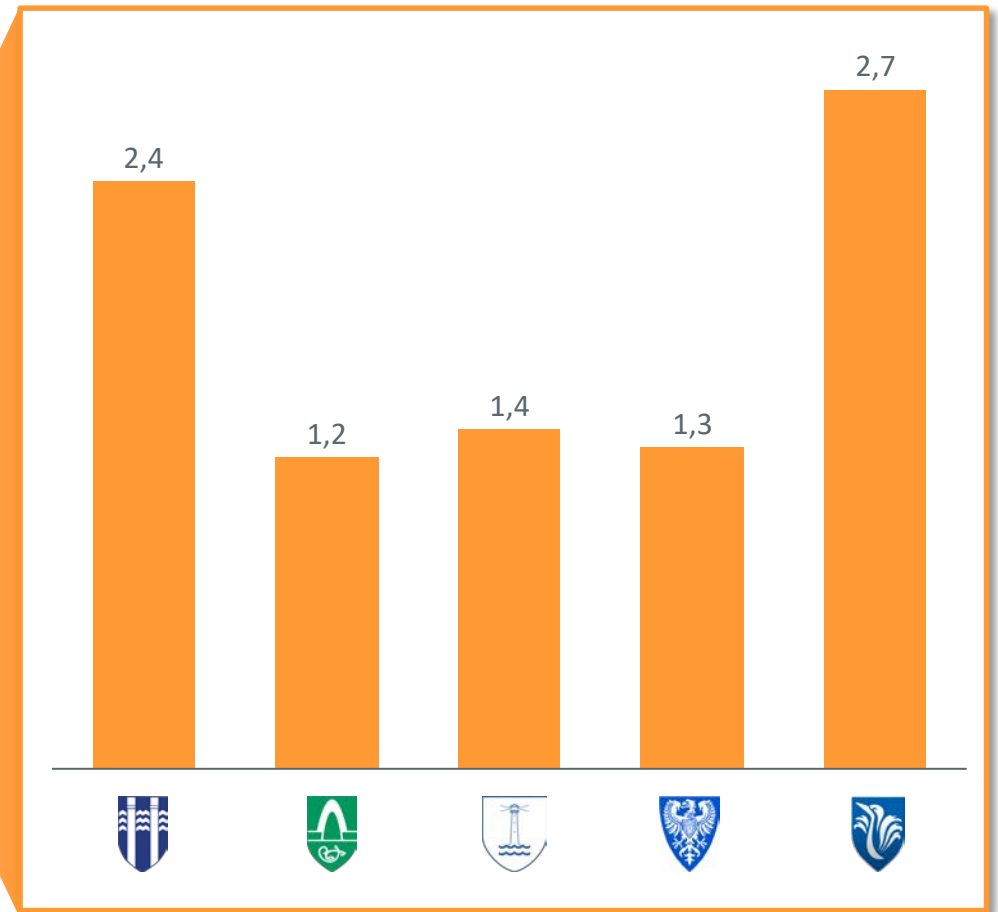
Fast verðlag ársins 2016 (milljónir)



+77%

Skuldir á hvern íbúa 5 stærstu sveitarfélaganna

Fast verðlag ársins 2016 (milljónir)



Stöndum saman gegn einelti, áreitni og ofbeldi. Sáttmáli fyrir fyrirtækin í landinu.



**SÁTTMÁLI
GEGN EINELTI,
ÁREITNI
OG OFBELDI**

Öryggiskennd og góður starfsandi skipta sköpum fyrir vellíðan starfsmanna. Á vinnustaðnum eigum við góð samskipti og virðum eftirfarandi sáttmála.

Við þekkjum stefnu og viðbragðsáætlun fyrirtækisins gegn einelti, kynferðislegri og kynbundinni áreitni og ofbeldi og erum meðvitað um skyldur okkar.

Við höfum ekki einelti, áreitni eða ofbeldi, þeilum því ekki og viljum að meðvirkni með geranda getur skapað starfsmenn og vinnustað okkar.

Við berum samþinglega ábyrgð á vinnuumhverfinu og leggjum okkar af mörkum til að bæta það enn frekar.

Við erum ólík, með mismunandi bakgrunn og lífskoðanir, en sjnum hvert öðru virðingu í öllum samskiptum.

Við skiljum að upplifun af samskiptum er mismunandi og gerum ekki lítið úr viðbrögðum og tilfinningum annarra.

Við ræðum um framkomu sem okkur málkar og tökum upp vami fyrir þá sem brotið er gegn.

Við tökum tillit til ábendinga um að við getum bætt framkomu okkar.

Við sjnum öðrum kurteis og virðingu í öllum samskiptum.

STÖNDUM SAMAN GEGN EINELTI, ÁREITNI OG OFBELDI
Nánari upplýsingar www.sa.is/sattmali



Hvers vegna birtum við þennan sáttmála í dag?

- Vegna þess að það er frumskylda atvinnurekenda að tryggja starfsmönnum öruggt og heilsusamlegt vinnuumhverfi. Vandamál sem var flestum hulið er nú komið fram í dagsljósið og það er mikilvægt að fyrirtæki, stjórnendur og starfsmenn þeirra bregðist við.
- Sáttmálinn er okkar framlag, hvatning til stjórnenda og starfsmanna, um að taka þessi mál föstum tökum.
- Með því að gera með sér sáttmála um að einelti, áreitni eða ofbeldi á vinnustaðum verði ekki liðið og að málefni að málefni þolenda verði í forgangi þegar brot koma upp stuðla starfsmenn og stjórnendur að heilbrigðri vinnustaðamenningu.
- Á vef SA geta er hægt að nálgast fræðslufni og dæmi um stefnumörkun og viðbragðsáætlun sem fyrirtæki geta gert.

Stöndum saman gegn einelti áreitni og ofbeldi. Sáttmáli fyrir fyrirtækin í landinu.



SÁTTMÁLI GEGN EINELTI, ÁREITNI OG OFBELDI

Öryggiskennd og góður starfsandi skipta sköpum fyrir vellíðan starfsmanna. Á vinnustaðnum eigum við góð samskipti og virðum eftirfarandi sáttmála.

Við þekkjum stefnu og viðbragðsáætlun fyrirtækisins gegn einelti, kynferðislegri og kynbundinni áreitni og ofbeldi og erum meðvitað um skyldur okkar.

Við böum ekki einelti, áreitni eða ofbeldi, beilum því ekki og viljum að meðvirkni með geranda getur skapað starfsmenn og vinnustað okkar.

Við berum sameiginlega ábyrgð á vinnuumhverfinu og leggjum okkar af mörkum til að bæta það enn frekar.

Við erum ólík, með mismunandi bakgrunn og lífskoðanir, en sjnum hvert öðru virðingu í öllum samskiptum.

Við skiljum að upplifun af samskiptum er mismunandi og gerum ekki lítið úr viðbrögðum og tilfinningum annarra.

Við ræðum um framkomu sem okkur málkar og tökum upp vami fyrir þá sem brotið er gegn.

Við tökum tillit til ábendinga um að við getum bætt framkomu okkar.

Við sjnum öðrum kurteisari og virðingu í öllum samskiptum.

STÖNDUM SAMAN GEGN EINELTI, ÁREITNI OG OFBELDI
Nánari upplýsingar www.sa.is/sattmali



Lögbundin skylda

- Fyrirtækjum ber að gera áhættumat til að greina þá áhættu sem getur verið fyrir hendi.
- Í matinu skal koma fram til hvaða aðgerða fyrirtækið hyggst grípa til komi fram kvörtun, ábending eða rökstuddur grunur um brot.



Sameiginleg ábyrgð allra

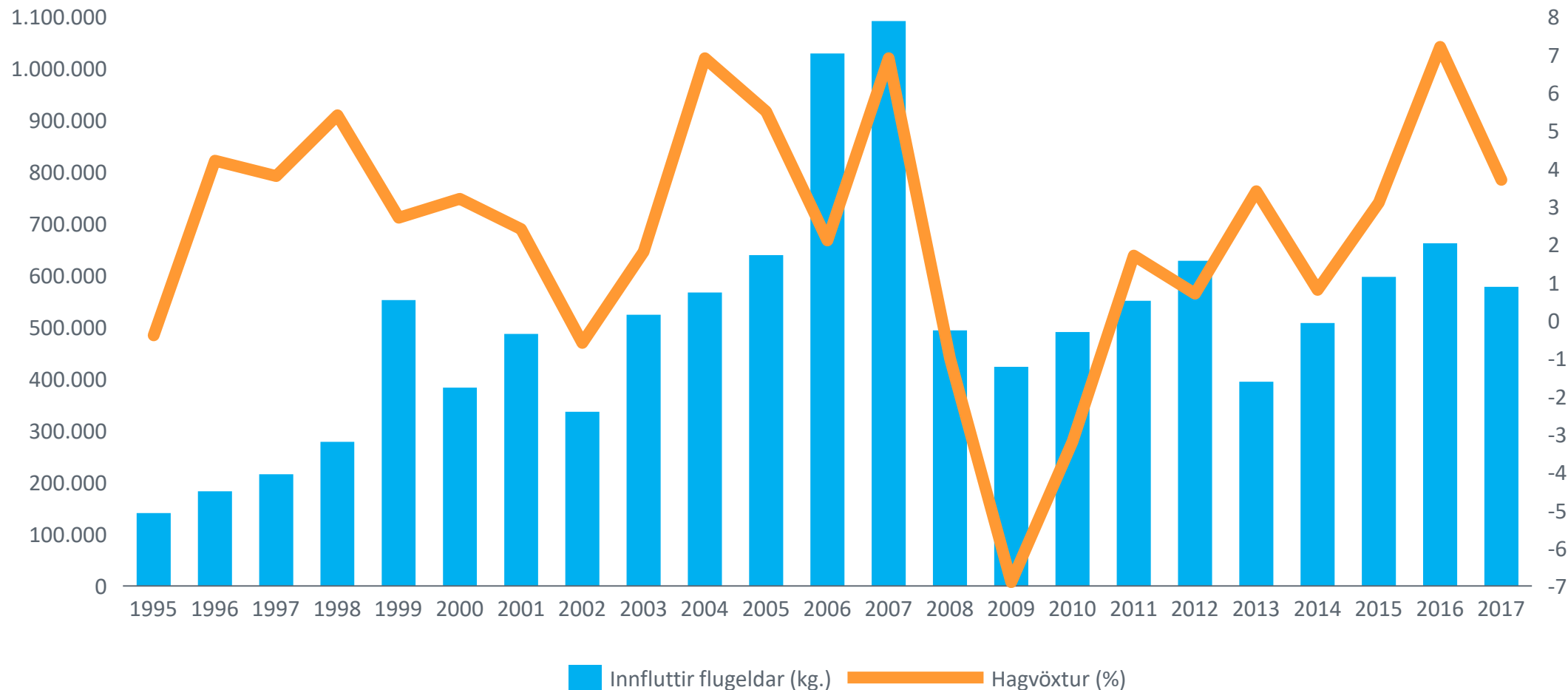
- Ef gildi sáttmálans eru jafnframt samtvinnuð daglegum rekstri fyrirtækja má minnka hættu á að einelti, áreitni eða ofbeldi á vinnustöðum eigi sér stað.



Flugeldavísitalan: Vaxandi hagkerfi, vaxandi sprengigleði... þó heldur minna sprengt þetta árið.

Innfluttir flugeldar og hagvöxtur

Kíló af innfluttum flugeldum og hagvöxtur (%)



Heimildir: Ríkislögreglustjóri, Hagstofa Íslands

2018