

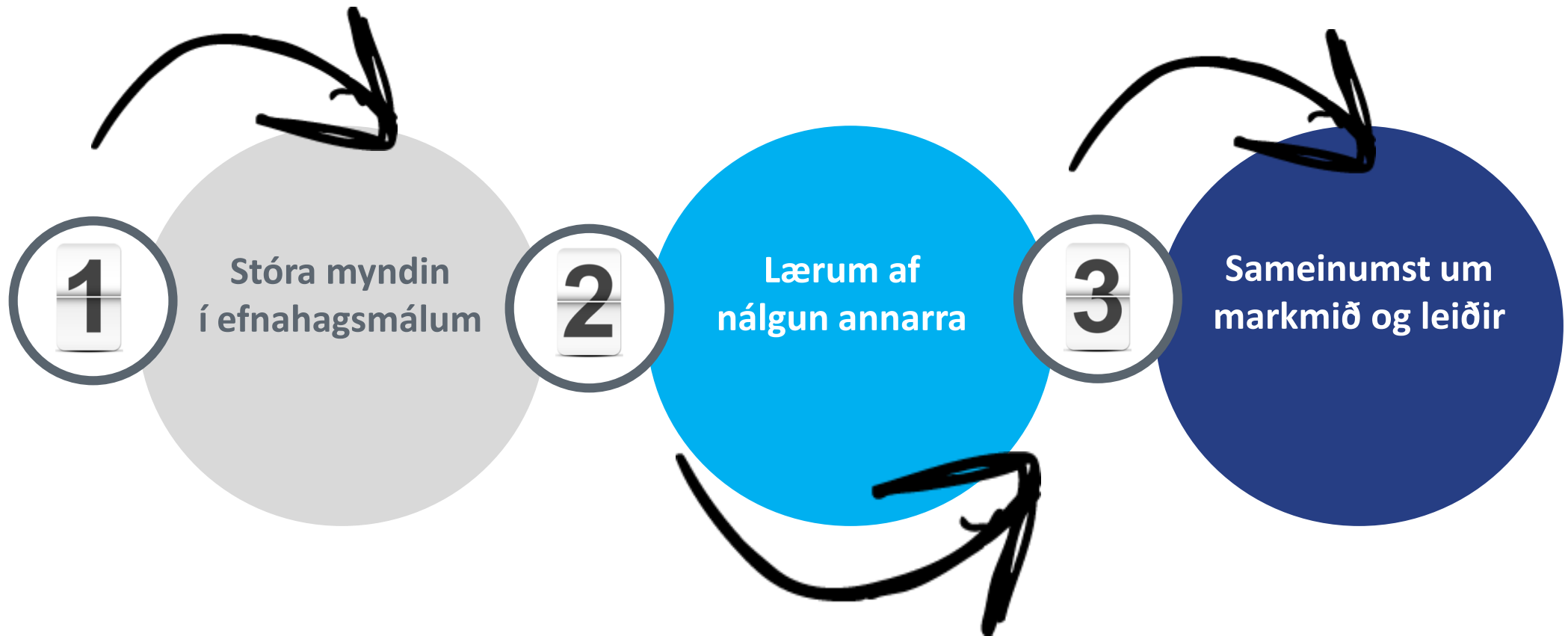
# Kjarasamningar – nýtum sterka stöðu

---

Halldór Benjamín Þorbergsson, framkvæmdastjóri Samtaka atvinnulífsins



## Mál málanna í dag



1

## Sterkur efnahagur en sömu sjálfskaparvítin

2

Hagstæð ytri skilyrði hafa haldið aftur af verðbólgu

3

Nýtt kjarasamningslíkan er nauðsyn

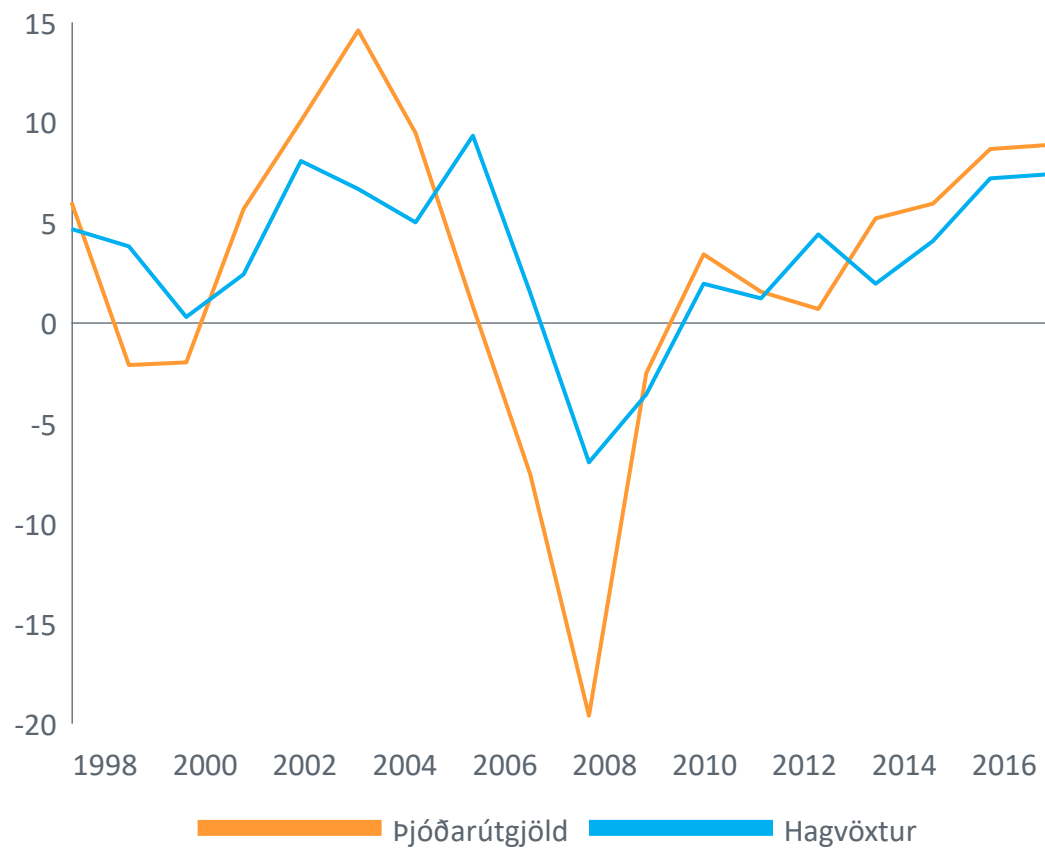
4

Mýtur er varða íslenskan vinnumarkað

# Staðan sjaldan verið betri á einu lengsta hagvaxtarskeiði sögunnar

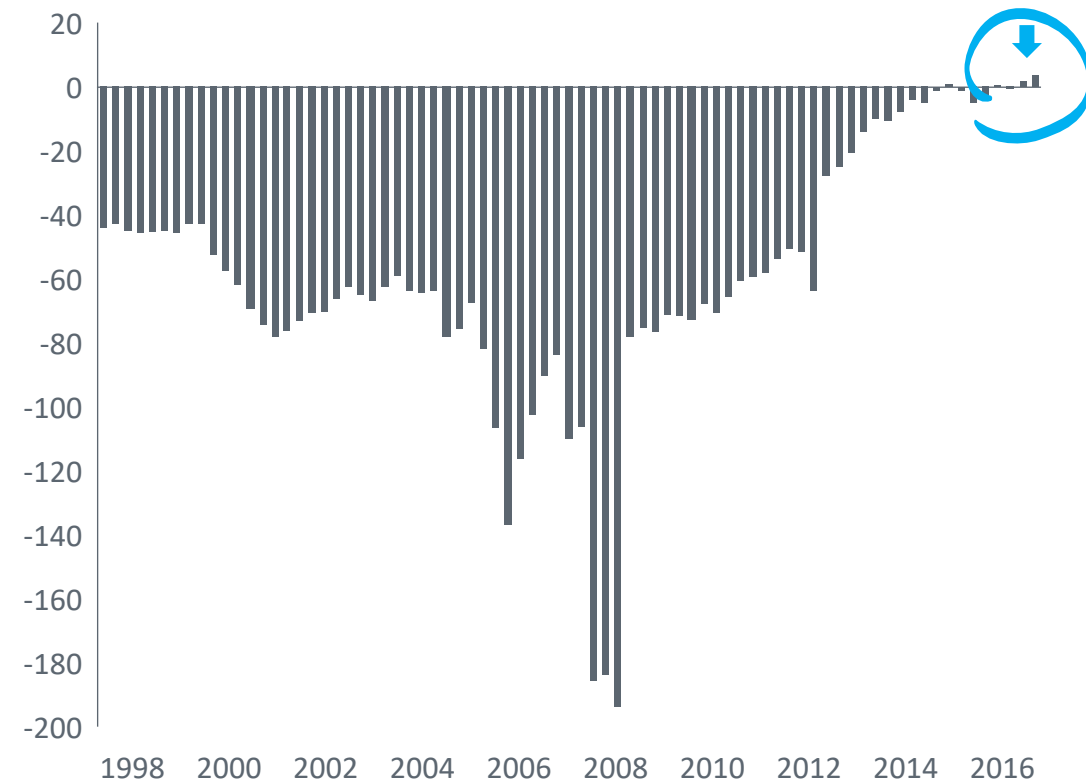
## Hagkerfið vex og útgjöld þjóðarinnar aukast

Þjóðarútgjöld og hagvöxtur  
%, raunbreyting frá fyrra ári



## Uppsveiflan er ekki skuldsett heldur kaupmáttardrifin

Hrein erlend staða þjóðarbúsins  
%, hlutfall af VLF

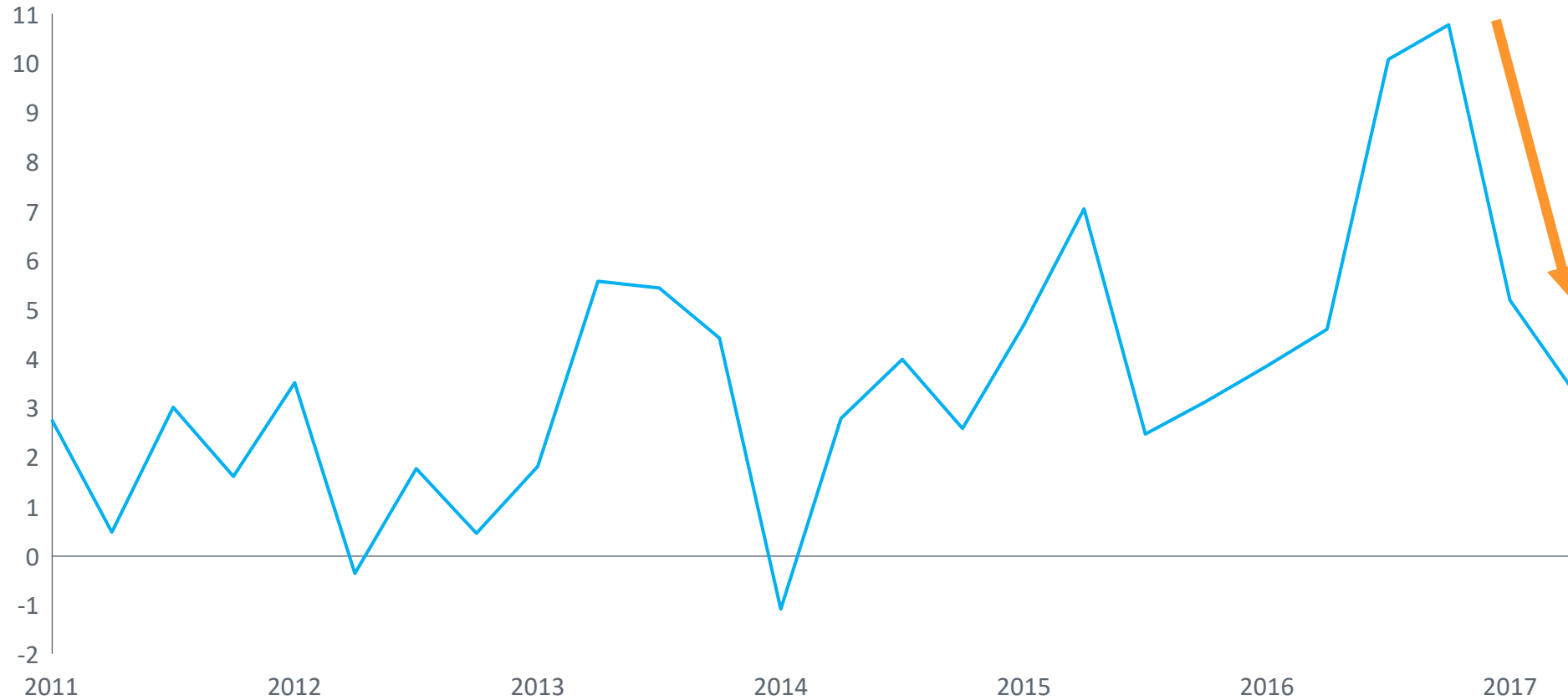


# Það eru hins vegar blikur á lofti. Það er byrjað að hægja á vexti hagkerfisins.

Hagkerfið vex áfram, en á hægari takti

Hagvöxtur (árleg breyting)

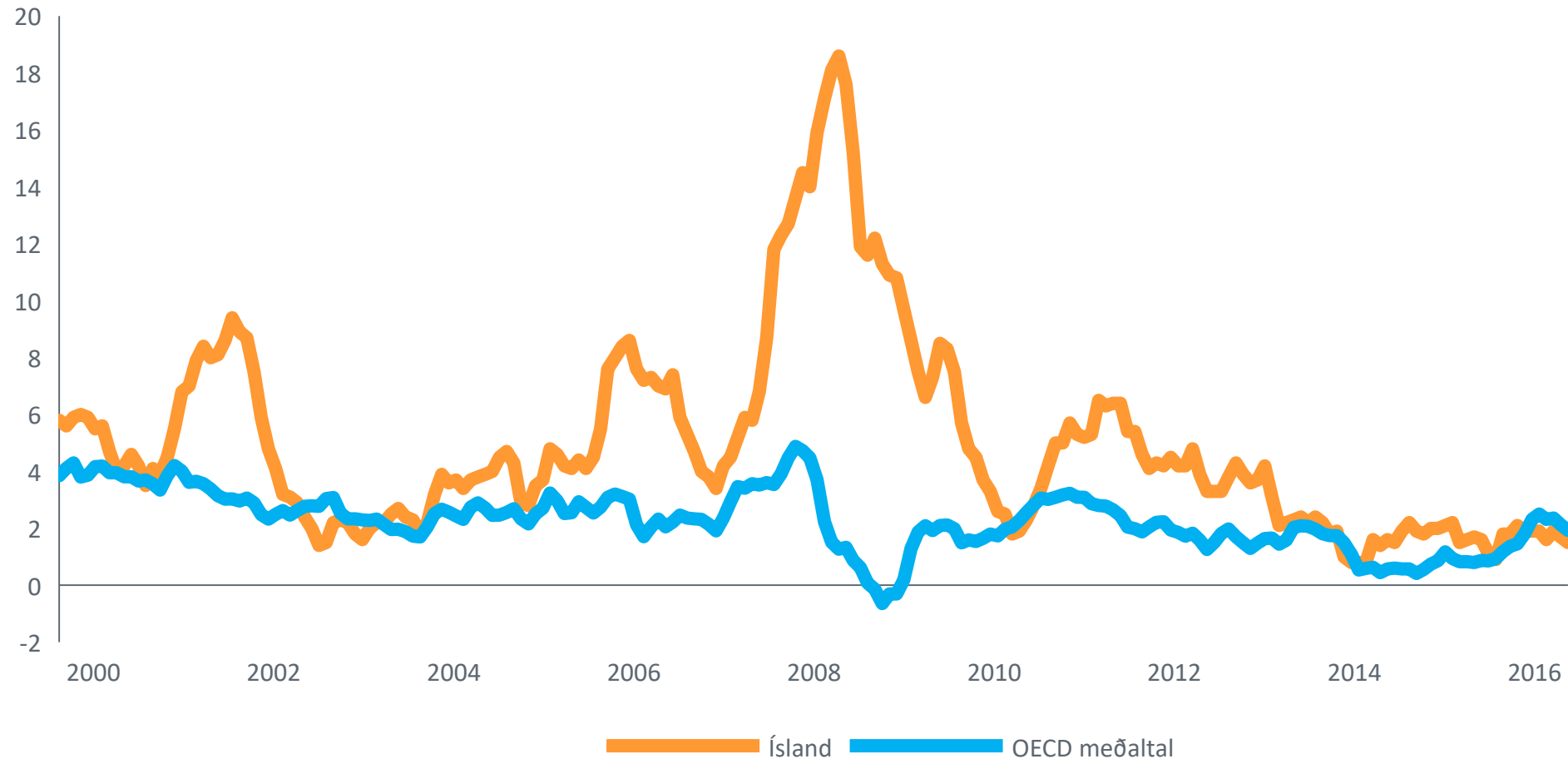
%, landsframleiðsla á föstu verðlagi



# Á sama tíma og verðbólga hefur haldist sögulega lág – svipuð meðaltali OECD

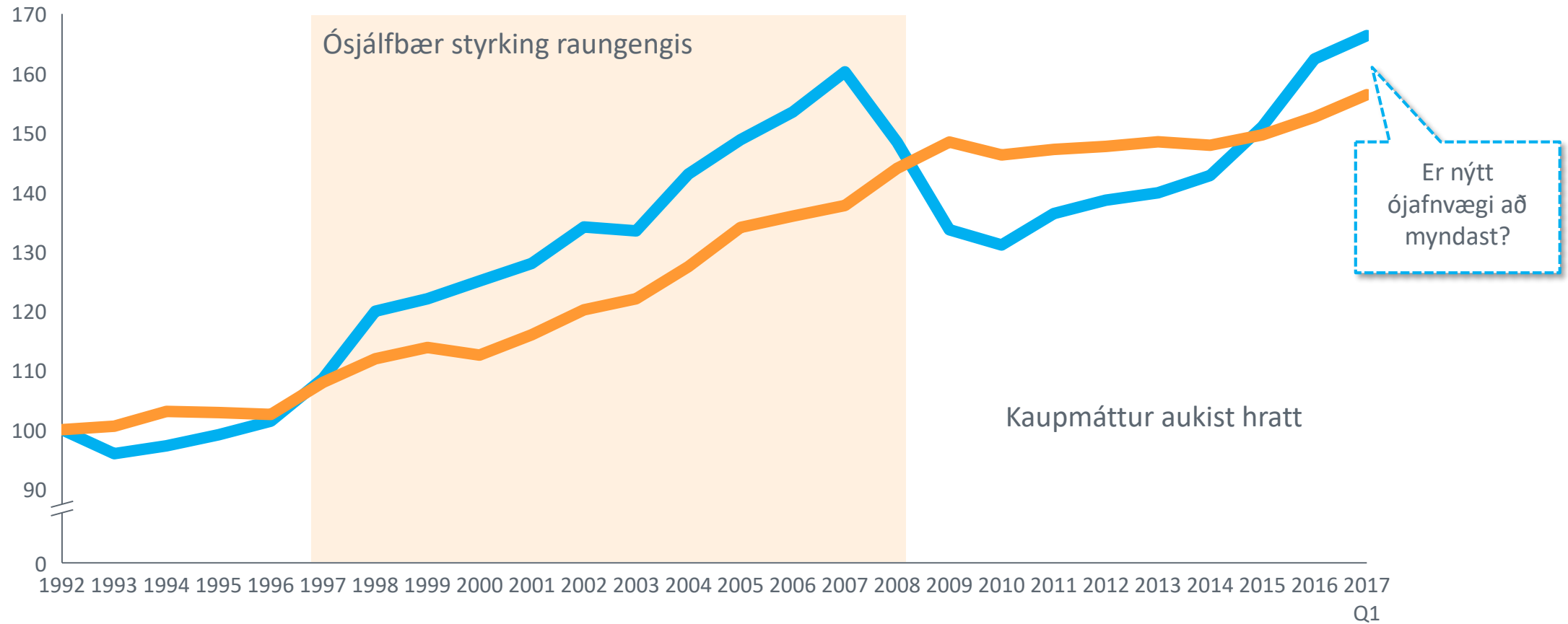
Verðbólguvæntingar virka vel ankeraðar

Verðbólga á Íslandi  
%, 12 mánaða breyting



# Launahækkanir verða á ný viðskila við framleiðniaukningu. Til langs tíma getur kaupmáttur launa ekki hækkað umfram undirliggjandi verðmætasköpun – það er kjarni máls

Raunlaun og framleiðni  
Vísitala = 100 árið 1992

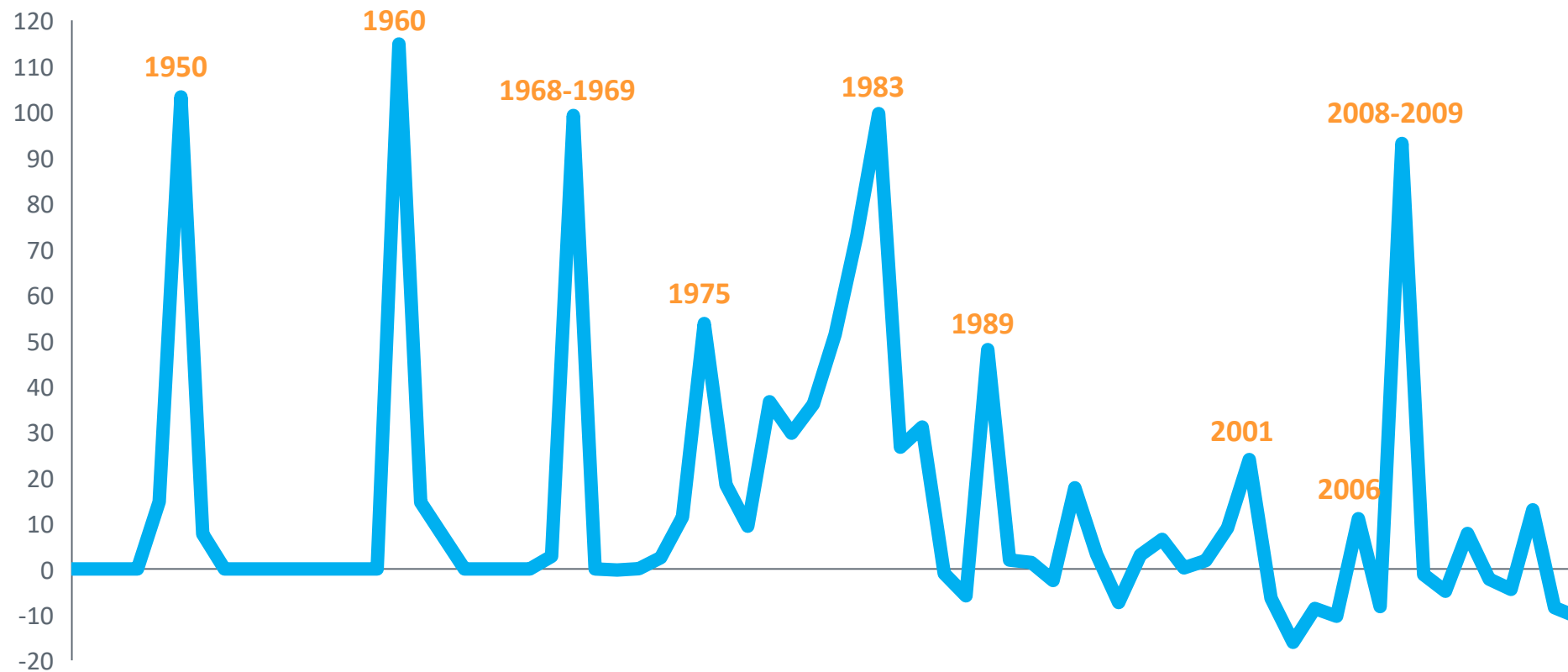


Heimildir: Útreikningar efnahagssviðs, Seðlabanki Íslands

Raunlaun Framleiðni

# Segin saga. Íslenskar framúrkeyrslur eru iðulega leiðréttar með gengisfalli

Breytingar á gengi ISK gagnvart USD  
%, breyting á ársmeðaltölum

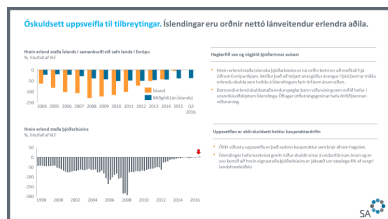


Heimildir: Útreikningar efnahagssviðs, Seðlabanki Íslands



# Íslenskt þjóðarþú hefur sjaldan staðið betur. Þrátt fyrir að hafa hækkað laun langt umfram nágrannabjóðir hefur verðbólga ekki látið á sér kræla og kaupmáttur vaxið mikið á undanförunum árum.

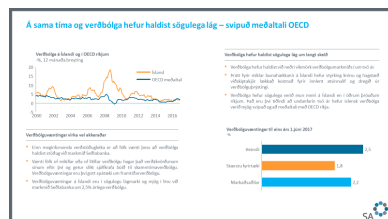
1



**Góð staða þjóðarþúsins**

- Hagvöxtur hefur verið mikill á undanförunum árum og þjóðarútgjöld aukast hratt. Byggði vöxturinn á auknum tekjum og verðmætasköpun fremur en skuldsetningu.
- Íslendingar hafa greitt hratt niður erlendar skuldir og er hrein skuldastaða þjóðarþúsins nú orðin jákvæð hafandi verið neikvæð um langa hríð.

2



**Verðbólga hefur haldist lág**

- Þrátt fyrir mikinn vöxt í hagkerfinu og miklar launahækkanir hefur verðbólga haldist lág og stöðug í sögulega langan tíma.
- Virðast verðbólguvæntingar vel akkeraðar og fátt bendir til annars en að verðbólgan haldist við eða undir verðbólguþröngum miði.

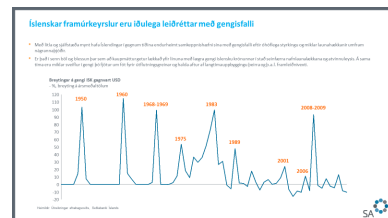
3



**Kaupmáttur hefur aukist mikið**

- Miklar launahækkanir undanfarinn ára samhliða lágri verðbólgu hefur orðið þess valdandi að kaupmáttur hefur vaxið hratt.
- Kaupmáttur byggir þó á verðmætasköpun í hagkerfinu og er því áhyggjuefni að raunlaun skuli aftur hækka mun hraðar en framleiðni eykst líkt og í aðdraganda efnahagsfallsins árið 2008.

4



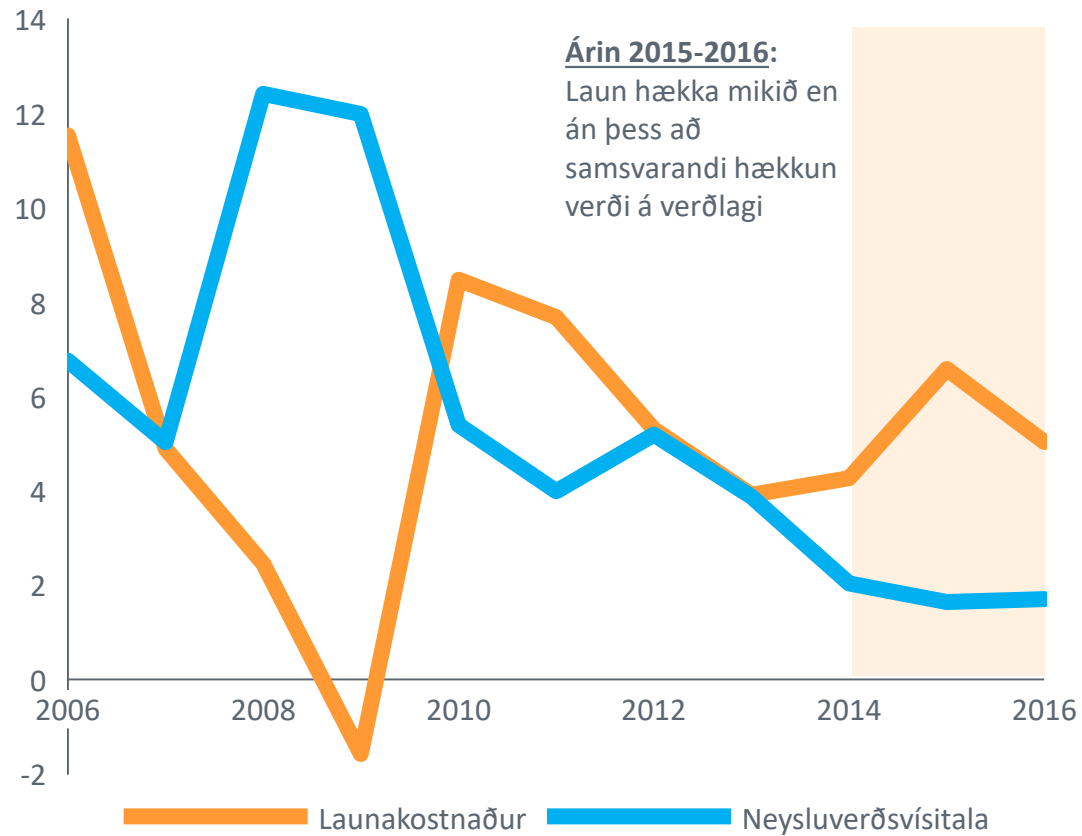
**Saga leiðréttinga í gegnum gengi**

- Þó íslenskur efnahagur líti út um þessar mundir er mikilvægt að verja góða stöðu. Áhyggjuefni er að framleiðni haldi ekki í við launapröun.
- Íslendingar eiga langa sögu af því að hækka laun umfram getu hagkerfisins og hefur slíkt ójafnvægi iðulega verið leiðrétta með gengisfalli, handstýrðu eða gengishruni líkt og árið 2008.

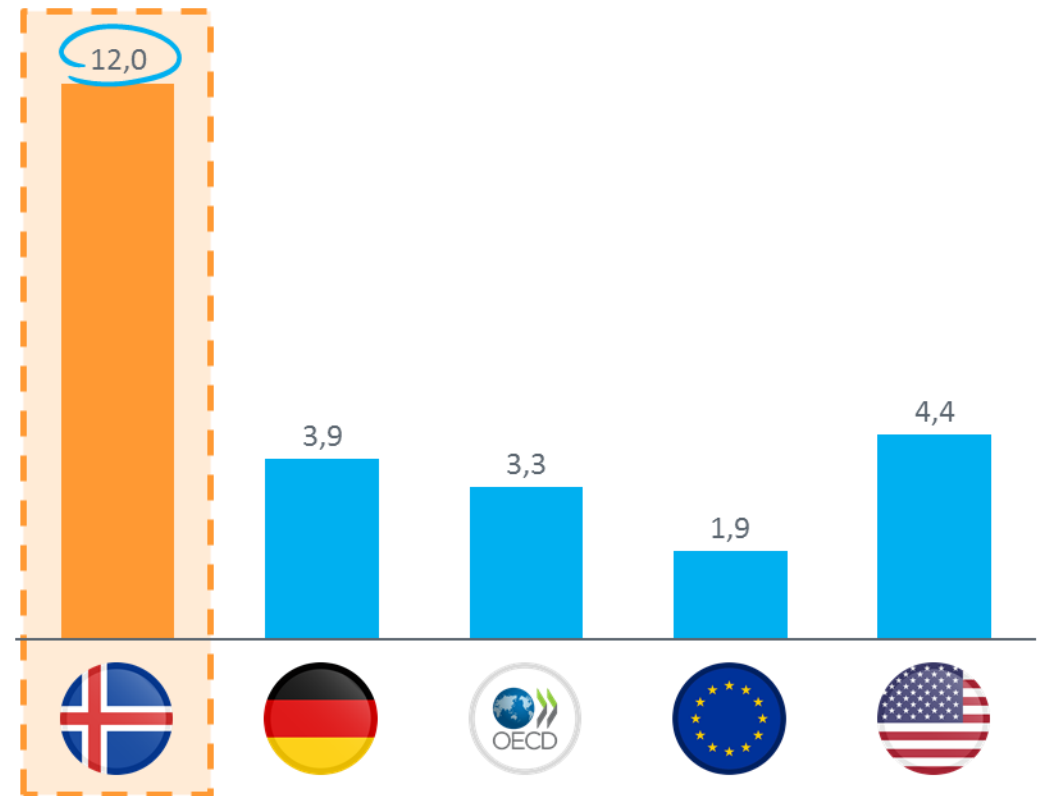
- 1 Sterkur efnahagur en sömu sjálfskaparvítin
- 2 Hagstæð ytri skilyrði hafa haldið aftur af verðbólgu**
- 3 Nýtt kjarasamningslíkan er nauðsyn
- 4 Mýtur er varða íslenskan vinnumarkað

# Þó launakostnaður hafi vaxið úr öllu samræmi við nágrannarþjóðir hefur verðbólga haldist lág

Launakostnaður á framleidda einingu og neysluverðsvísitala  
- %, breyting milli ára



Launakostnaður á framleidda einingu síðastliðin tvö ár  
- %, uppsöfnuð breyting frá 2014-2016

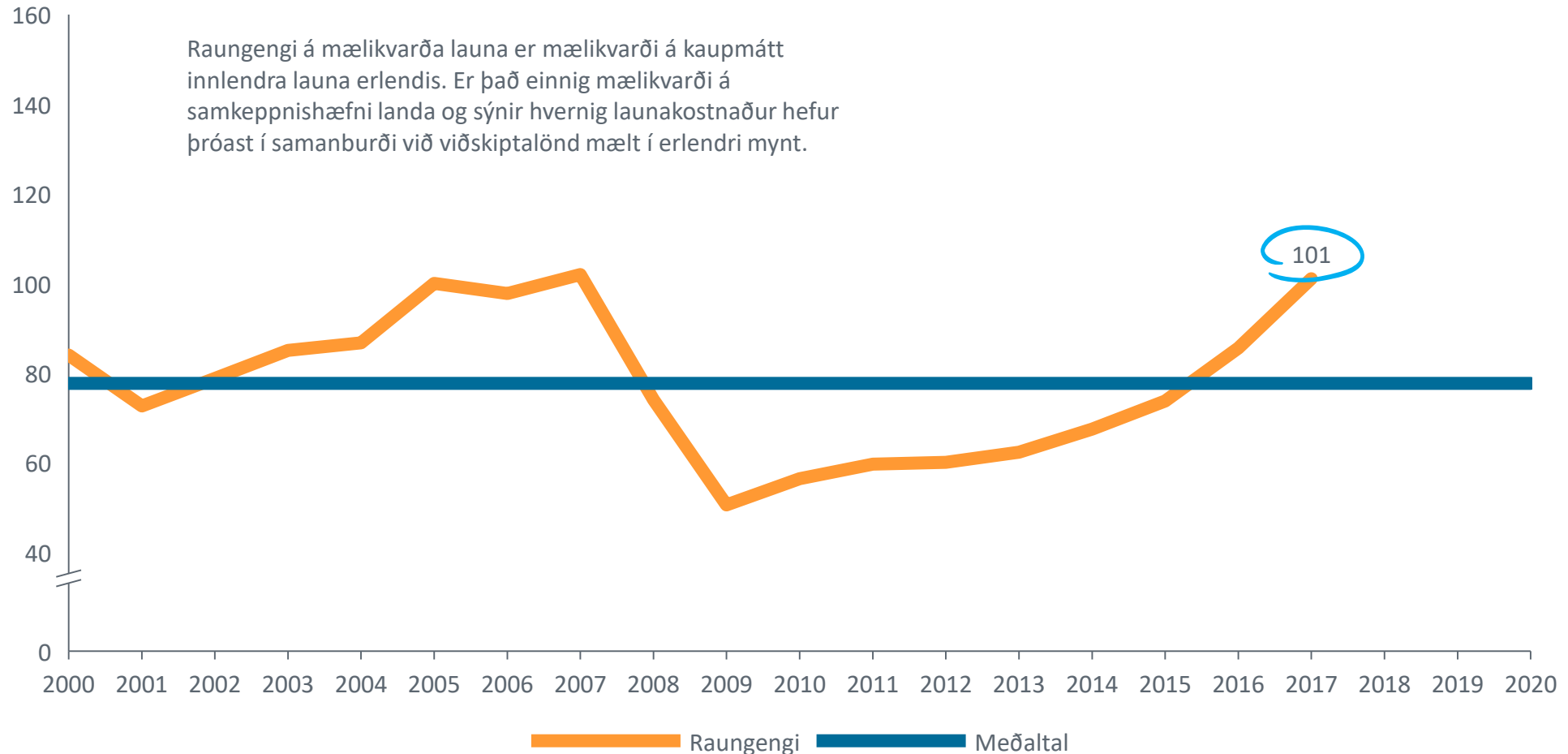


# Leiðin sem var farin 2015 verður ekki endurtekin – takmörk eru fyrir hækkun raungengis

## Raungengi á mælikvarða launa er komið á svipaðar slóðir og árið 2007

### Raungengi á mælikvarða launa

- vísitala, 2005 = 100

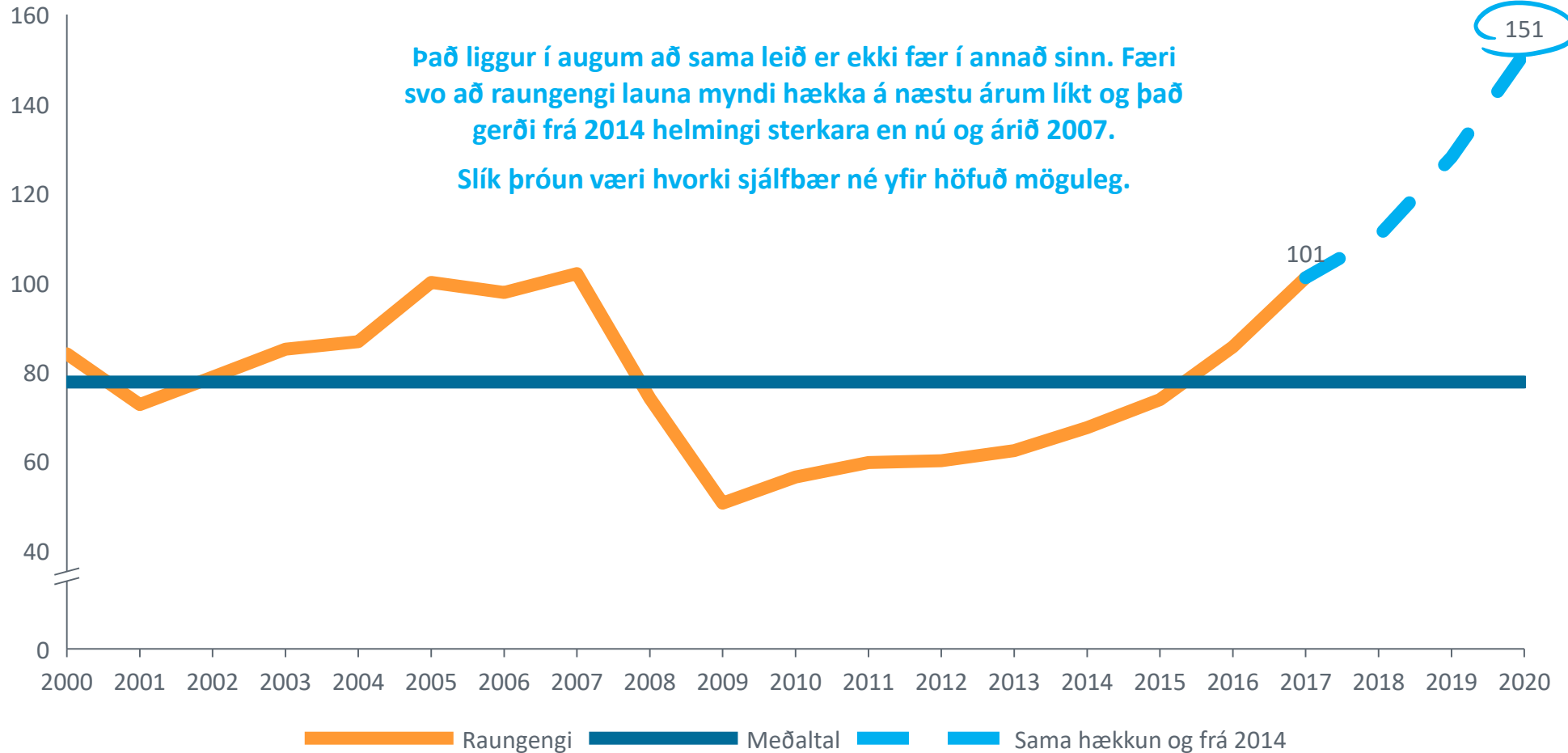


# Íslendingar hafa haldið kaupmáttaraukningu síðustu kjarasamninga og gott betur

Raungengi á mælikvarða launa er komið á svipaðar slóðir og árið 2007

Raungengi á mælikvarða launa

- vísitala, 2005 = 100



# Þjóðarþúið stendur vel í dag en ætlum við að hætta á nýja kollsteypu?

Sterka stöðu innlends efnahags þarf að varðveita...

...það gerum við ekki með því að gera sömu mistök ár eftir ár. Endurtekin mistök!

### Staðan sjaldan verið betri á einu lengsta hagvaxtarskeiði sögunnar

Þjóðarþúið og heimabútur  
% hlutf.

### Óskuldsett uppsveifla til tilbreytingar. Íslendingar eru orðnir nettó lánveitendur erlendra aðila.

### Á sama tíma og verðbólga hefur haldist sögulega lág – svipuð meðaltali OECD

Verðbólga á Íslandi og í OECD ríkjum  
-%, 12 mánaða breyting

- Verðbólga hefur haldist sögulega lág um langt skeið
- Verðbólga hefur haldist við neðri vilmörk verðbólgu markmiðs í um tvö ár.
- Þrátt fyrir miklar launahækkanir á Íslandi hefur styrking krónu og hagstæð viðskiptakjör lækkað kostnað fyrir innlent ævinulíf og dregið úr verðbólguþrýstingi.
- Verðbólga hefur sögulega verið mun meiri á Íslandi en í öðrum þróuðum ríkjum. Það eru því tölndi að undanfarnin tvö ár hefur íslensk verðbólga verið mjög svipuð og að meðaltali með OECD ríkjum.

### Verðbólguvæntingar til eins árs 1. júní 2017

Heimili	2,5
Stærstu fyrirtæki	1,8
Markaðsaðilar	2,2

### Verðbólguvæntingar virka vel ákeraðar

- Einn meginforsenda verðstöðugleika er að fólk vænti þess að verðbólga haldist stöðug við markmið Seðlabanka.
- Vænti fólk of mikillar eða of litillar verðbólgu hagar það verðákvöðunum sínum efir því og getur slíkt sjálfkrafa búið til skammtímaverðbólgu. Verðbólguvæntingar eru því gott spátæki um framtíðarverðbólgu.
- Verðbólguvæntingar á Íslandi eru í sögulegu lágmarki og mjög í línu við markmið Seðlabanka um 2,5% árlega verðbólgu.

### Launakostnaður hefur vaxið úr öllu samræmi við nágrannaþjóðir

- Á Íslandi hefur þeirri stefnu verið haldið til þrautar að hækka laun langt umfram nágrannaþjóðir.
- Sú varð þó ekki raunin í kjölfar mikilla launahækkana síðustu kjarasamninga.
- Í gegnum verðbólguvæntingar eru iðulega leiðréttar með gengisfalli

### Íslenskar framúrkeyrslur eru iðulega leiðréttar með gengisfalli

- Með litla og sjálfstæða mynt hafa Íslendingar í gegnum tíðina endurheimt samkeppnishæfni sína með gengisfalli eftir óhófliga styrkingu og miklar launahækkanir umfram nágrannaþjóðir.
- Er það í senn búið og blessun þar sem að kaupmáttur getur lækkað yfir línunna með lagra gengi íslensku krónunnar í stað seinfærra nafnlaunalækkana og atvinnuleysis. Á sama tíma eru miklar sveiflur í gengi þó fjötur um fót fyrir útlutningsgreinar og halda aftur af langtímapuþbyggingu þeirra og þ.a.l. framleiðnivexti.

Breytingar á gengi ISK gagnvart USD  
-%, breyting á ársmeðaltölum

1950 1960 1968-1969 1975 1983 1989 2001 2006 2008-2009

Heimild: Útlutningar atvakaþarvís, Seðlabanki Íslands

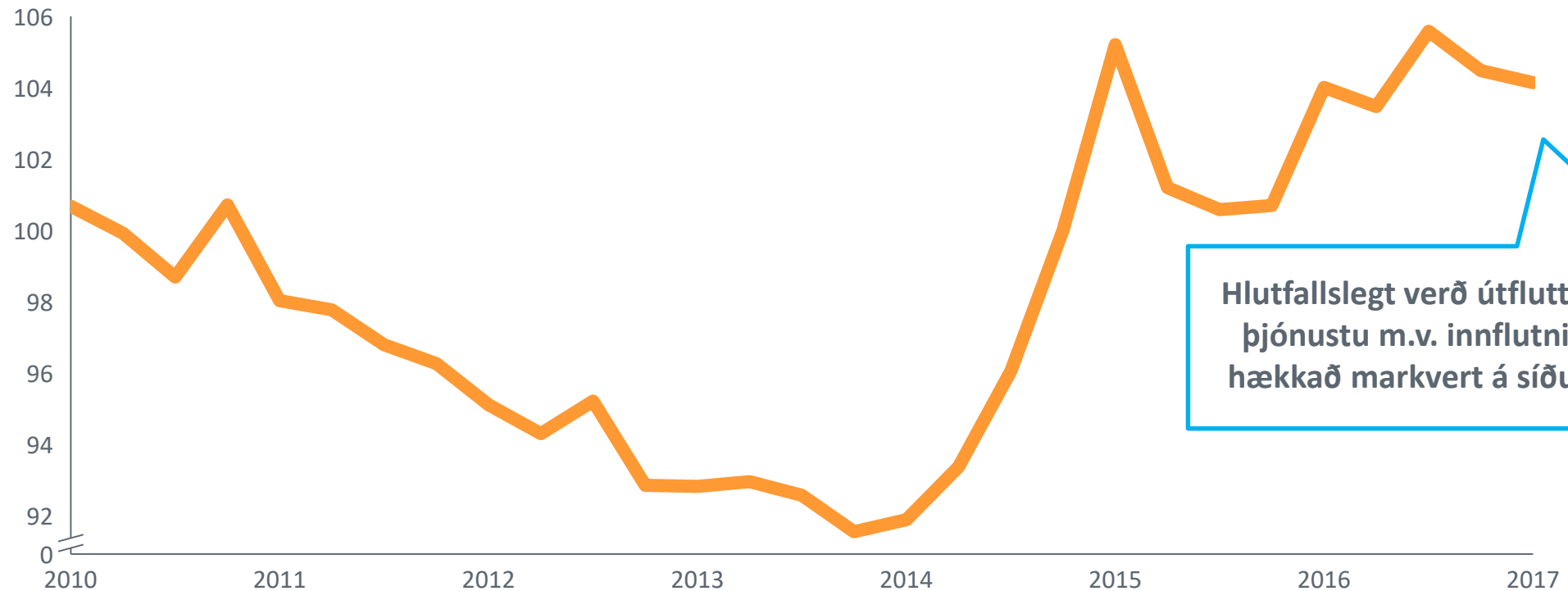
Í aðdraganda síðustu kjarasamninga spáðu SA og aðrir greiningaraðilar mun meiri verðbólgu en á endanum varð raunin.

**Getum við endurtekið leikinn?**

# Skýring 1. Viðskiptakjör Íslands hafa batnað til muna frá síðustu kjarasamningum

Raugengi á mælikvarða launa

- vísitala, 2005 = 100



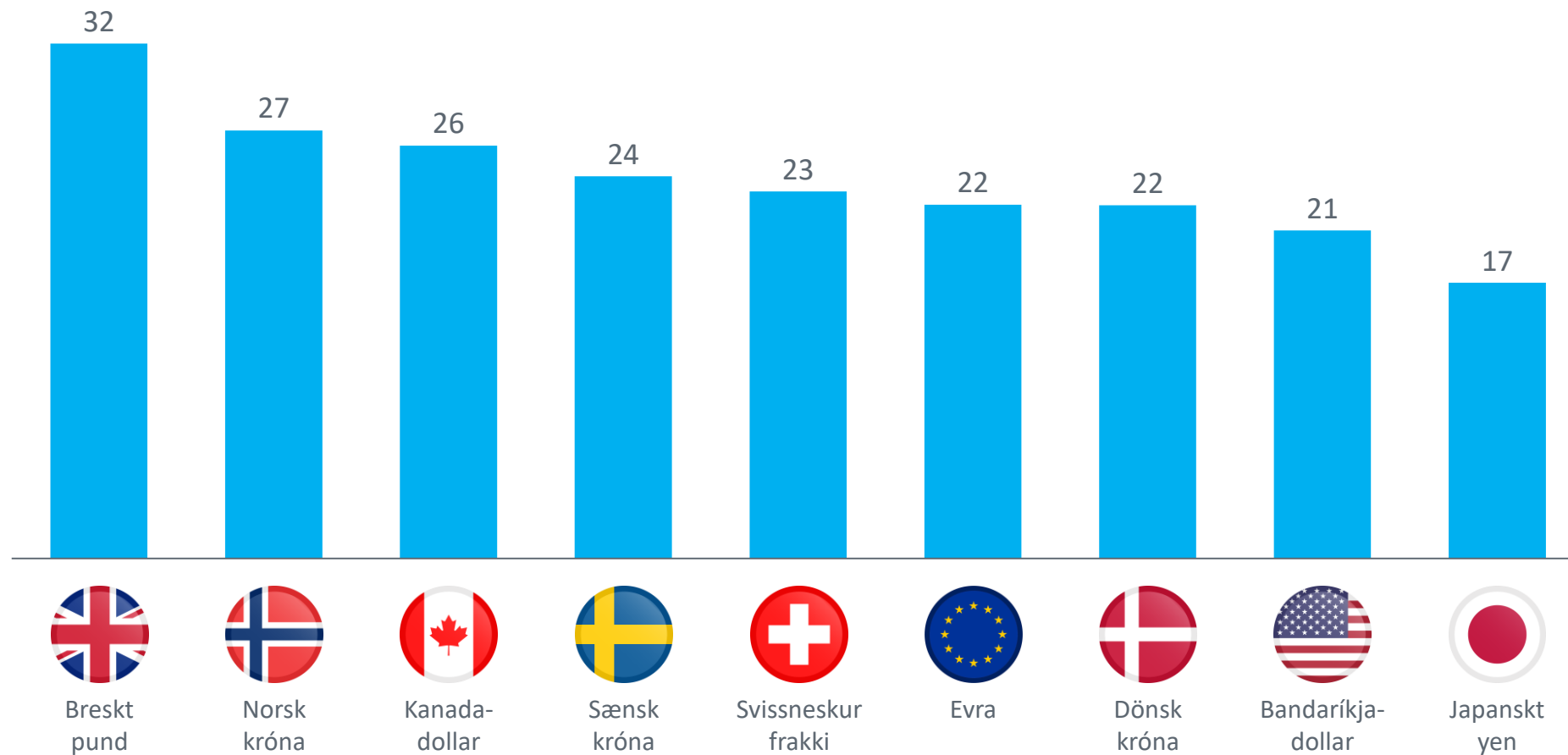
Hlutfallslegt verð útfluttra vara og þjónustu m.v. innflutning hefur hækkað markvert á síðustu árum



## Skýring 2. Krónan hefur styrkst umtalsvert gagnvart helstu gjaldmiðlum

Styrking krónu gagnvart gjaldmiðlum helstu viðskiptaþjóða

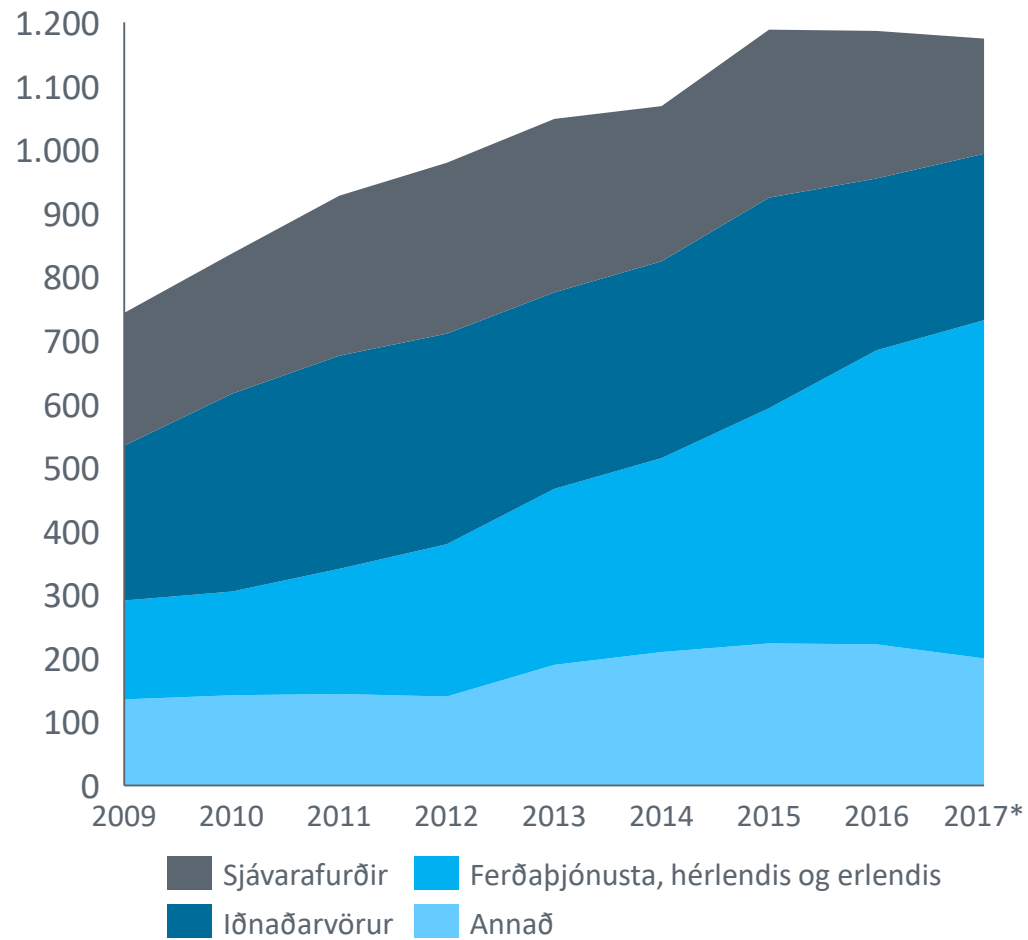
- %, frá ársbyrjun 2015 til júlí 2017



### Skýring 3. Tilkoma nýrrar útflutningsgreinar hefur aukið verðmætasköpun

#### Útflutningur Íslendinga 2009-2017

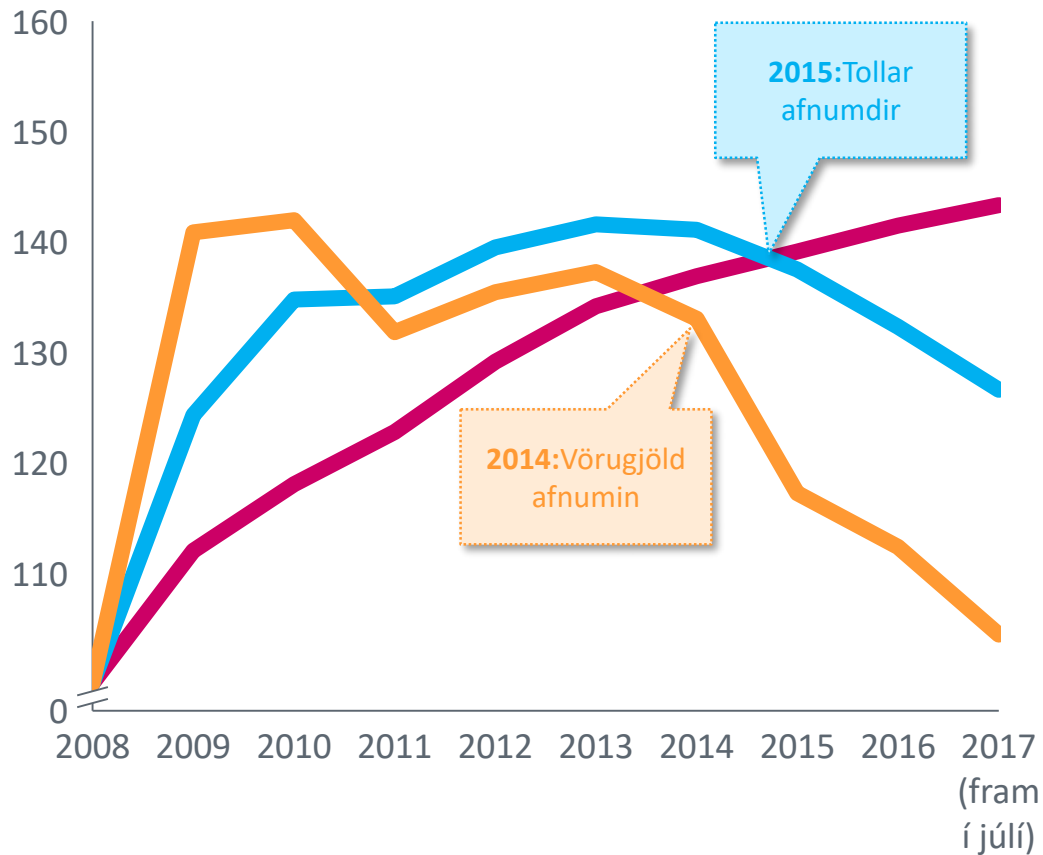
- milljónir íslenskra króna, verðlag hvers árs



Heimild: Ferðamálastofa, visir.is

# Skýring 4. Afnám tolla og vörugjalda lækkaði verð innfluttra vara markvert

Verðvísitölur vara sem álögur voru lækkaðar á  
- Vísitala, = 100 árið 2008



— Vísitala neyslaverðs   
 — Raftæki  
— Föt og skór  
 Heimild: Hagstofa Íslands, útreikningar efnahagsviðs

# Kjarasamningum síðustu fylgdu ekki sú verðbólga sem spáð hafði verið. Liggur í augum uppi að hagstæð ytri skilyrði eru þar meginskýring. Ef endurtaka á leikinn í næstu lotu er verið að treysta á áframhaldandi styrkingu gengis og bætt viðskiptakjör sem þegar eru bæði í sögulegum hæðum. Slíkt er óábyrgt.

1



Laun hækkuðu mikið en verðbólga hélst lág

- Kjarasamningalotan árið 2015 var mjög hörð. Fór svo að lokum að laun á almennum markaði voru hækkuð langt umfram það svigrúm sem bæði SA og Seðlabankinn töldu samræmast verðstöðugleika.
- Þrátt fyrir miklar launahækkanir hefur verðbólga haldist lág og stöðug sem af er samningstímanum.

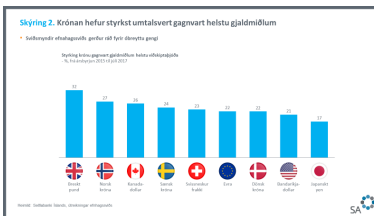
2



Heppnin var með okkur

- Ástæður þess að sá kostnaður sem kjarasamningarnir lögðu á launagreiðendur hefur ekki skilað sér í aukinni verðbólgu á meira skylt við heppni en nokkuð annað.
- Ytri skilyrði hafa batnað mikið á samningstímanum, hærra verð fæst fyrir innlendar vörur en áður og olía sem er stór kostnaðarliður hefur hríðfallið á undanförunum árum.

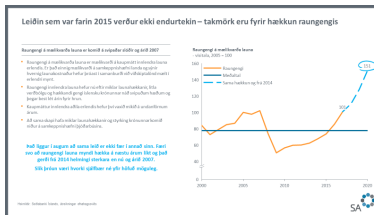
3



Íslenska krónan styrktist markvert

- Ein meginástæða þess verðstöðugleikans er þó mikil styrking íslensku krónunnar.
- Áframhaldandi veldisvöxtur varð á komum ferðamann til landsins og einnig hefur hátt innlent vaxtastig laða að erlenda fjárfesta.
- Allt hefur þetta leitt til styrkingar íslensku krónunnar og dregið úr kostnaði innlendra fyrirtækja.

4



Frekari hækking raungengis væri ósjálfbær

- Miklar launahækkanir samhliða mikilli gengisstyrkingu hefur aukið kaupmátt innlendra launþega í erlendum gjaldmiðli. Er raungengi á mælikvarða launa nú á svipuðum slóðum og árið 2007.
- Mikil styrking raungengis án samsvarandi framleiðni aukningar dregur úr samkeppnishæfni þjóðarbúsins og er ekki sjálfbær til lengri tíma.

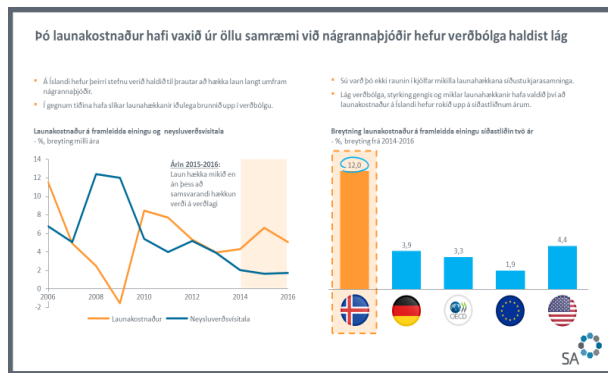
# Efnisyfirlit

- 1 Sterkur efnahagur en sömu sjálfskaparvítin
- 2 Hagstæð ytri skilyrði hafa haldið aftur af verðbólgu
- 3 Nýtt kjarasamningslíkan er nauðsyn**
- 4 Mýtur er varða íslenskan vinnumarkað

# Síðustu ár hafa verið gjöful vegna ytri aðstæðna. Hæpið er að treysta á að það endurtaki sig.

## Launahækkanir úr öllu samræmi við nágrannapjóðir

Síðustu kjarasamningar voru kostnaðarsamir. Þrátt fyrir miklar launahækkanir hefur verðbólgan haldist lítil. Ástæðuna má rekja til þróunar ýmissa ytri þátta.



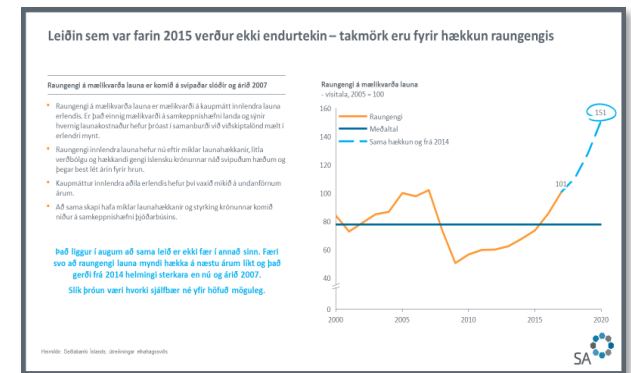
## Getum ekki áfram treyst á hagstæð ytri skilyrði

Góð þróun viðskiptakjara og styrking krónunnar hefur haldið niðri verðbólgu á Íslandi. Við getum ekki treyst á að sú þróun verði viðvarandi, er það raun nær ómögulegt með tilliti til t.d. raungengis.



## Raungengi krónunnar hefur náð hápunkti

Raungengi íslenskra launa er komið í sögulegar hæðir. Eykur það kaupmátt Íslendinga erlendis en dregur á sama tíma úr samkeppnishæfni þjóðarbúsins. Frekari hækkun er hvorki sjálfbær né möguleg.

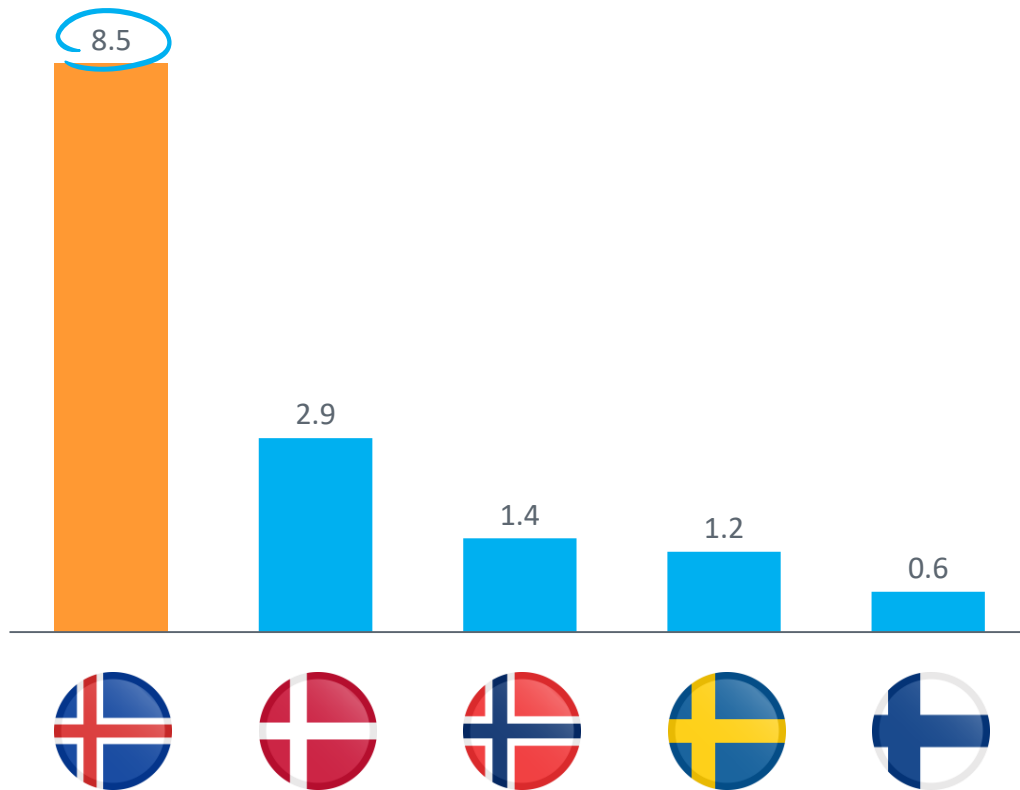


## Salek: Hvað er ný það? Grunnurinn að nýju samningamódeli að norrænni fyrirmynd

- **SALEK er skammstöfun fyrir samstarf um launaupplýsingar og efnahagsforsendur kjarasamninga.** SALEK er afrakstur vinnu sem hófst 2013 með úttekt BSRB, KÍ, BHM, ASÍ, SA og samninganefnda ríkis, Reykjavíkurborgar og Sambands íslenskra sveitarfélaga á umhverfi kjarasamninga á hinum Norðurlöndunum, þar sem áhersla var lögð á heildarendurskoðun samningalíkansins.
- **Með samstarfinu vilja heildarsamtökin stuðla að því að bæta þekkingu og vinnubrögð við undirbúning og gerð kjarasamninga með Norðurlöndin sem fyrirmynd.** Markmiðið er að auka kaupmátt á grundvelli lágrar verðbólgu, lágra vaxta og stöðugs gengis. Á hinum Norðurlöndunum hefur tekist að auka kaupmátt tvisvar sinnum meira á ári á síðustu 15 árin en hér á landi. Auk þess er samkomulaginu ætlað að stuðla að friði á vinnumarkaði og auknum stöðugleika.

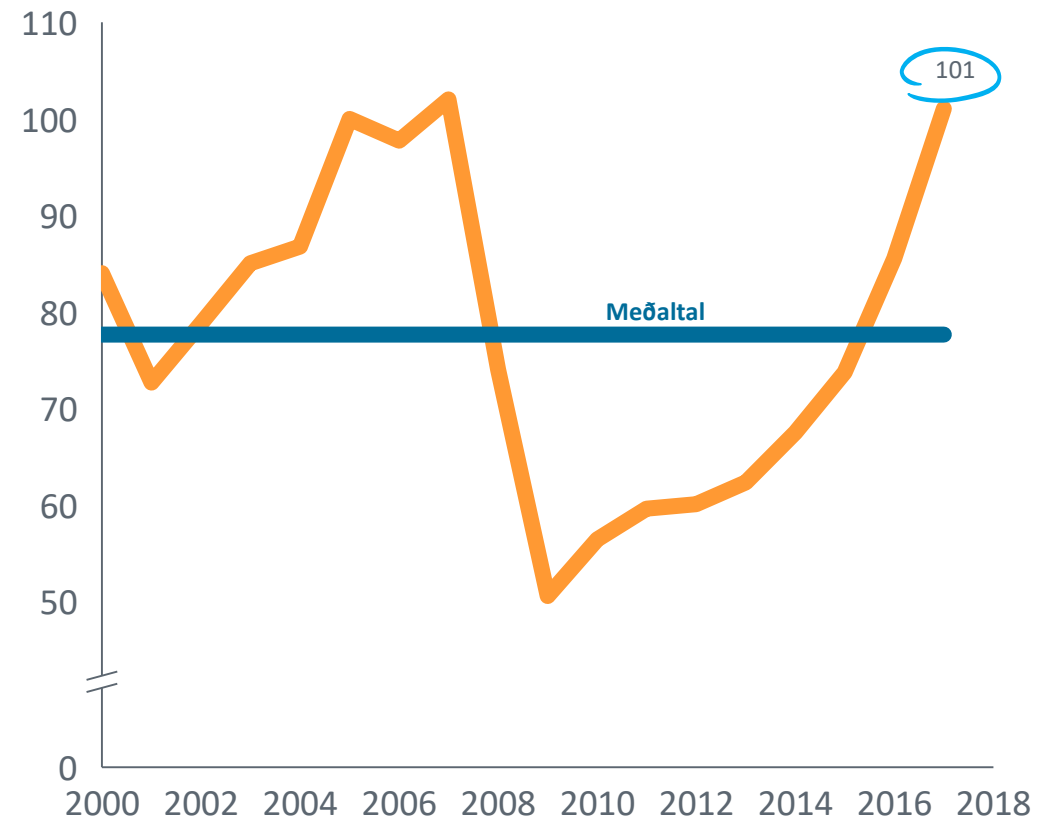
# Óábyrgt að halda áfram á sömu braut. Miklar launahækkanir leiða reglulega til ofriss krónunnar

2016: Launakostnaður á framleidda einingu  
-(ársbreyting %)



Heimild: OECD

Raungengi á mælikvarða launa  
- vísitala, 2005 = 100



Heimild: Seðlabanki Íslands



# Val milli tveggja leiða í kjaraviðræðum

## Sama stefna: Launahækkanir umfram svigrúm

Launastefna:

- Hækkanir langt umfram nágrannalönd

Hver gefur merkið?

- Hið opinbera

Þróun kjaraviðræðna

- Áframhaldandi togstreita milli opinbera og almenna geirans. Höfrungahlaup heldur áfram þar sem launþegahópar knýja á um leiðréttingar fyrir sinn hóp á víxl.

Hvers má vænta?

- Aukin verðbólga
- Hærri vextir
- Versnandi samkeppnisstaða
- Lægra gengi íslensku krónunar



## Norræna leiðin: Launahækkanir í samræmi við framleiðslugetu

Launastefna:

- Hækkanir í samræmi við framleiðslugetu

Hver gefur merkið?

- Útflutningsgreinar

Þróun kjaraviðræðna

- Merki útflutningsgreina verður viðmið fyrir aðrar stéttir og skapar þannig ramma fyrir kjaraviðræður og mögulegar launahækkanir

Hvers má vænta?

- Aukinn verðstöðugleiki
- Svigrúm til vaxtalækkana
- Aukin samkeppnishæfni þjóðarbúsins
- Stöðugt gengi íslensku krónunnar

# Val milli tveggja leiða í kjaraviðræðum

## Sama stefna: Launahækkun umfram svigrúm

Launastefna:

- Hækkun langt umfram nágrannalönd

Hver gefur merkið?

- Hið opinbera

Þróun kjaraviðræðna

- Áframhaldandi togstreita milli opinbera og almenna geirans. Höfrungahlaup heldur áfram þar sem launþegahópar knýja á um leiðréttingar fyrir sinn hóp á víxl.

Hvers má vænta?

- Aukin verðbólga
- Hærri vextir
- Versnandi samkeppnisstaða
- Lægra gengi íslensku krónunar



## Norræna leiðin: Launahækkun í samræmi við framleiðslugetu

Launastefna:

- Hækkun í samræmi við framleiðslugetu

Hver gefur merkið?

- Útflutningsgreinar

Þróun kjaraviðræðna

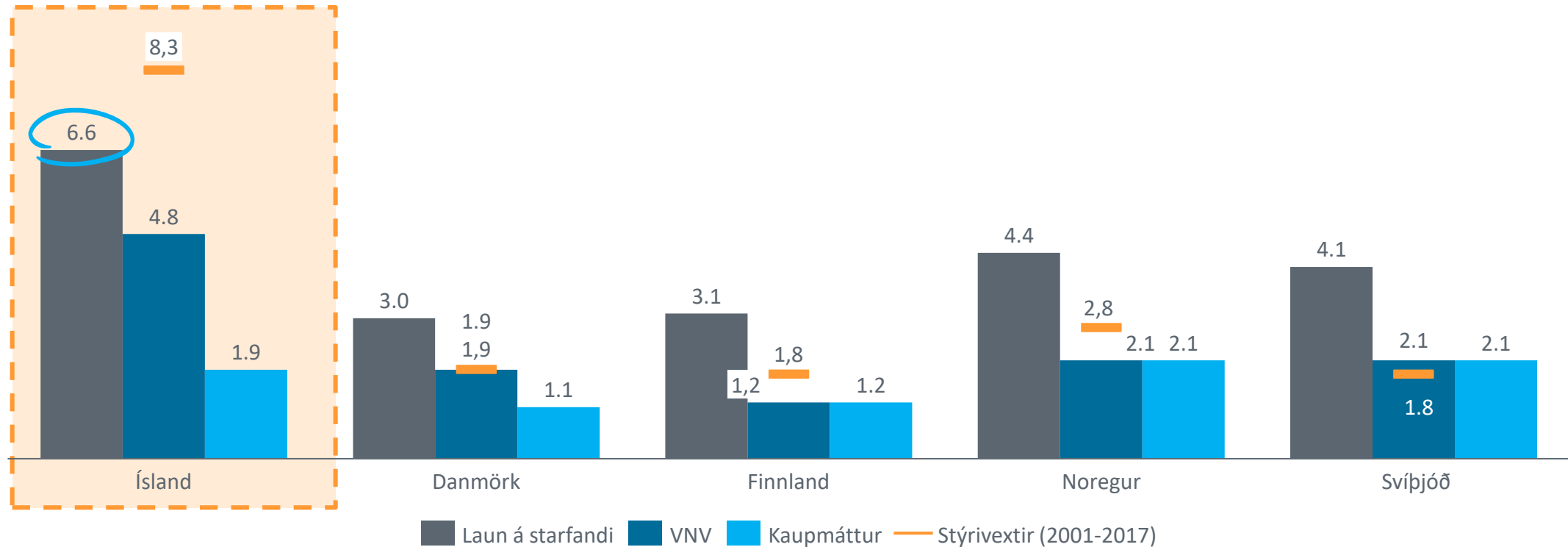
- Merki útflutningsgreina verður viðmið fyrir aðrar stéttir og skapar þannig ramma fyrir kjaraviðræður og mögulegar launahækkunir

Hvers má vænta?

- Aukinn verðstöðugleiki
- Svigrúm til vaxtalækkana
- Aukin samkeppnishæfni þjóðarbúsins
- Stöðugt gengi íslensku krónunnar

# Nýja íslenska vinnumarkaðslíkanið: Hóflegar launahækkningar eru almannagæði

Norðurlöndin: Árleg breyting að meðaltali á launum, verðlagi og kaupmætti, 1990-2016



# Efnisyfirlit

- 1 Sterkur efnahagur en sömu sjálfskaparvítin
- 2 Hagstæð ytri skilyrði hafa haldið aftur af verðbólgu
- 3 Nýtt kjarasamningslíkan er nauðsyn
- 4 Mýtur er varða íslenskan vinnumarkað**

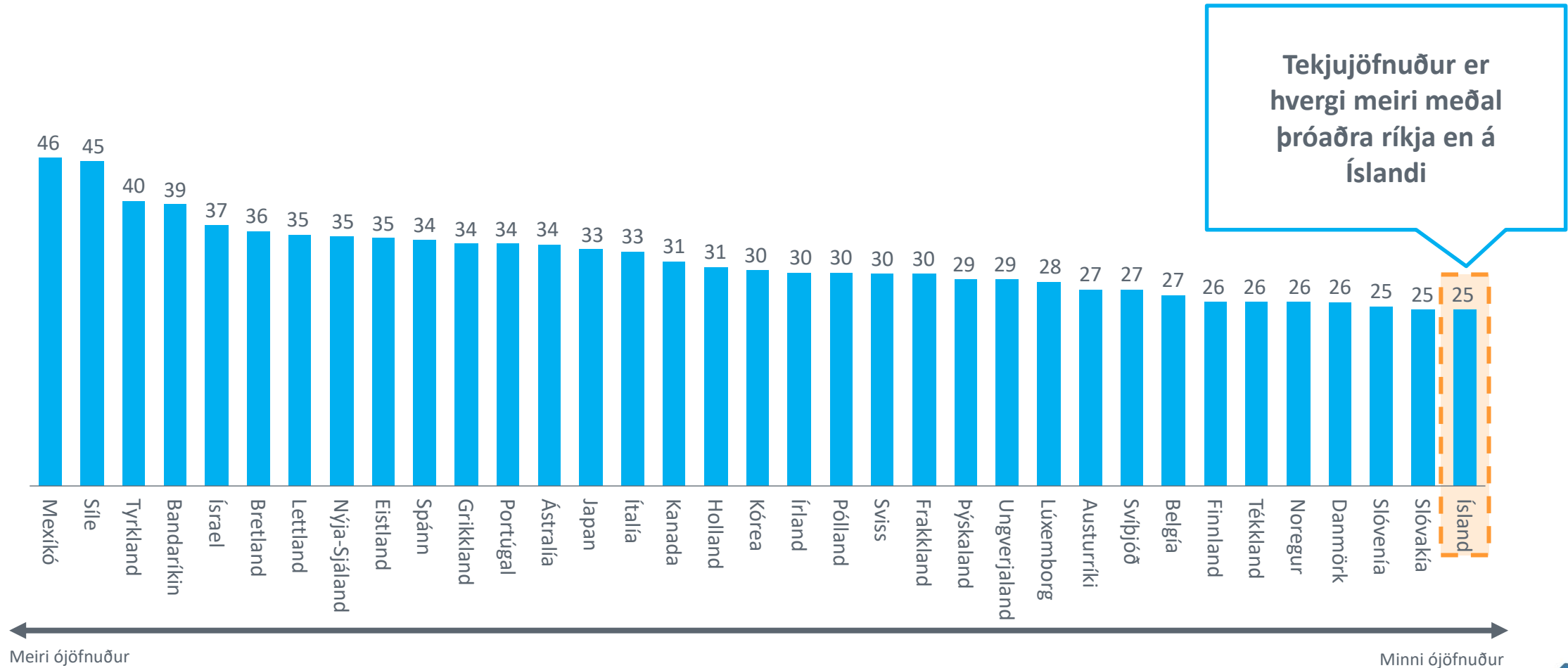
Varist yfirlýsingar í aðdraganda kosninga.

Í umræðu innlend efnahagshagsmál, hvort sem um ræðir kjaramál eða almenna efnahagslega stöðu, virðist oft gætast nokkurrar vanþekkingar og misskilnings á raunverulegri stöðu.

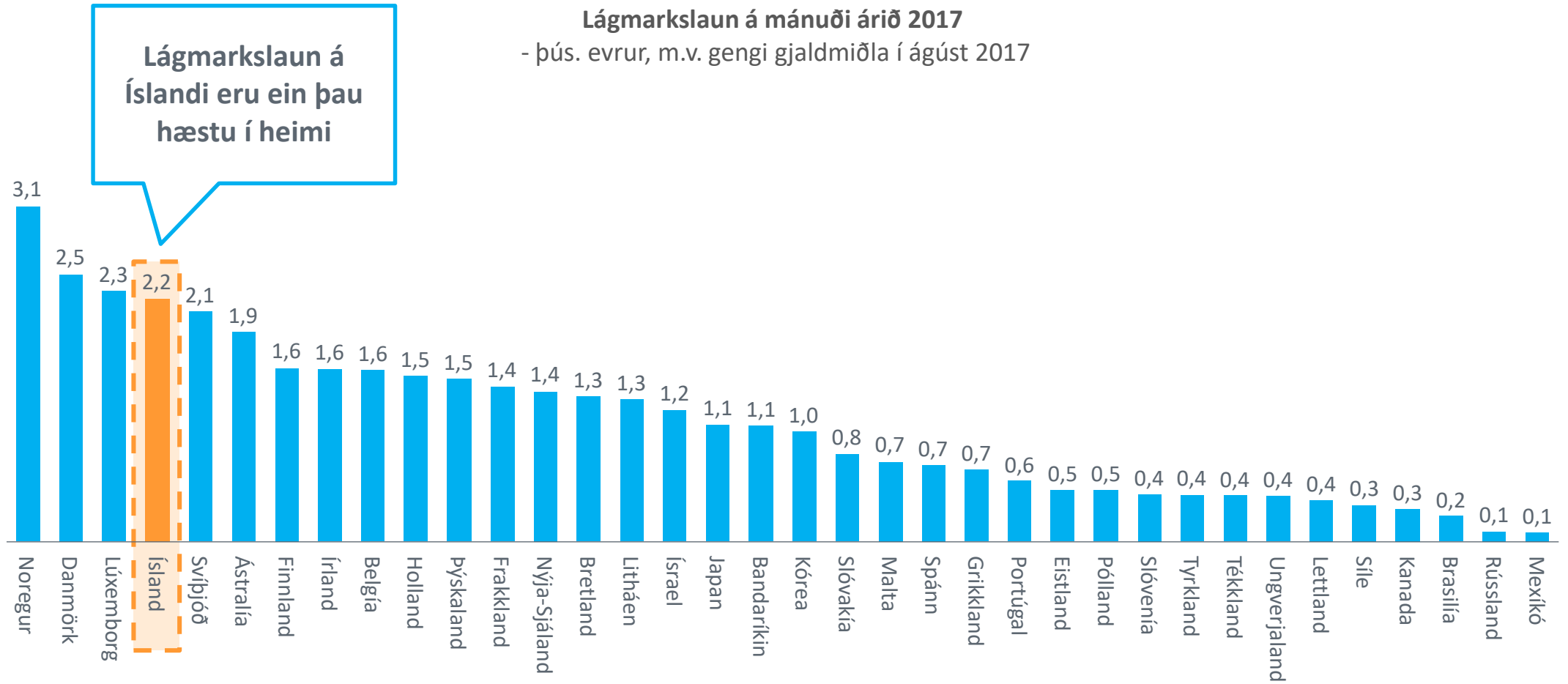
Staðreyndirnar tala sínu máli.

# Mýta 1. Tekjudreifing er ójöfn á Íslandi

Ójafnaðarstuðull (GINI) meðal ríkja OECD



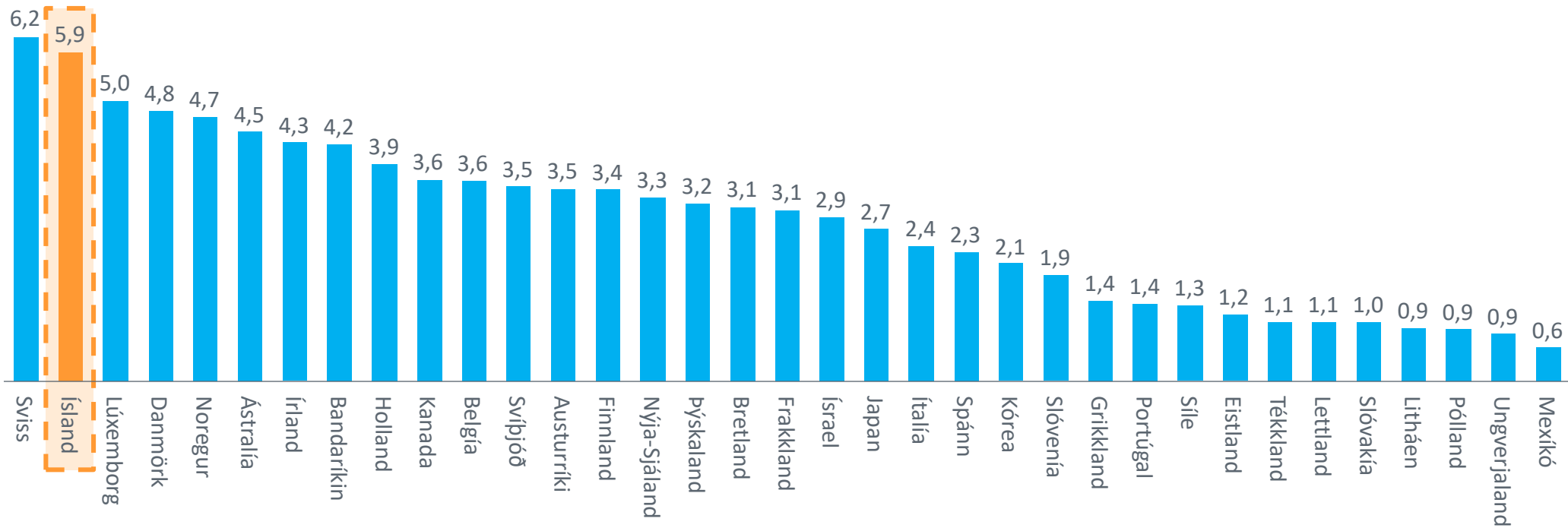
## Mýta 2. Lágmarkslaun á Íslandi eru lág í alþjóðlegum samanburði



### Mýta 3. Laun á Íslandi eru lægri en í nágrannaríkjum

Á Íslandi eru að meðaltali greidd ein hæstu mánaðarlaun í heimi

Meðallaun á mánuði árið 2017  
- þús. evrur, m.v. gengi gjaldmiðla í ágúst 2017

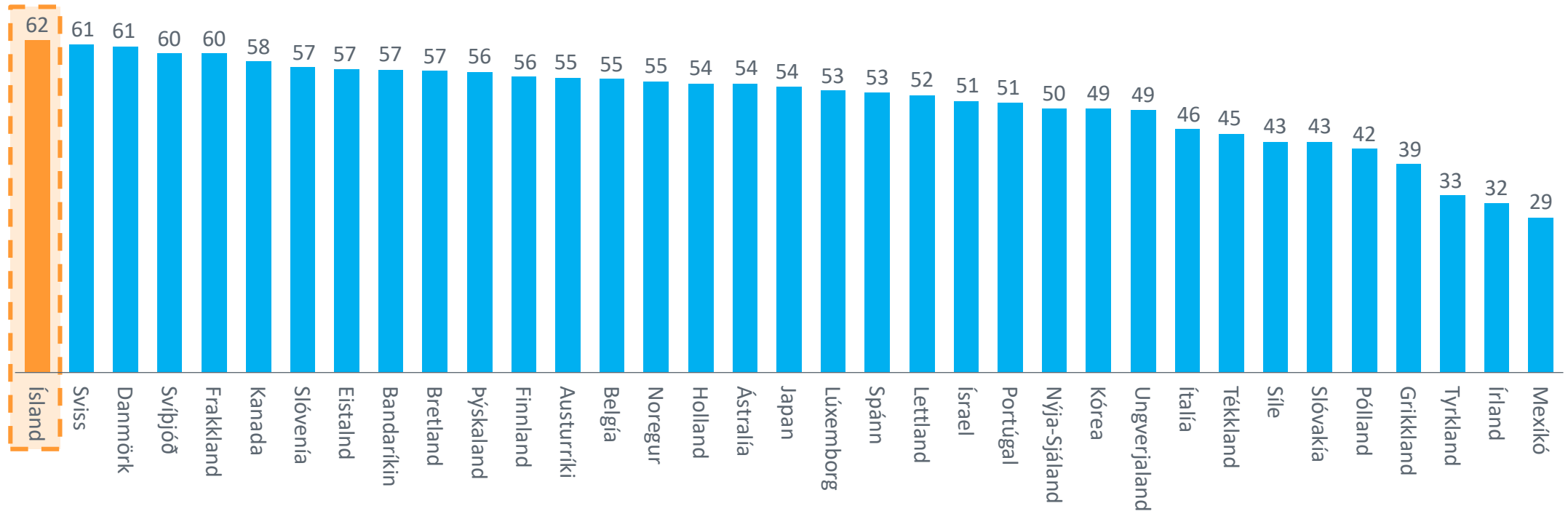




## Mýta 4. Launafólk fær lítið af þeim verðmætum sem eru sköpuð

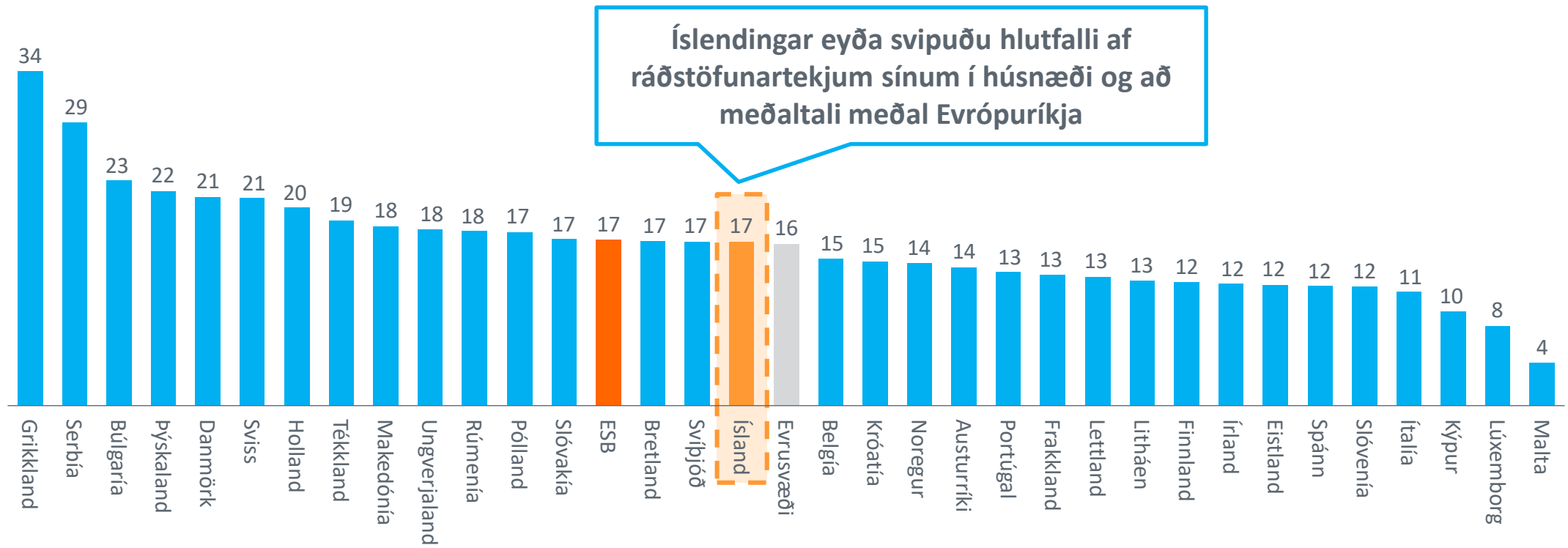
Launahlutfall meðal ríkja OECD

Hluttur launagreiðslu af verðmætasköpun í hagkerfinu er mestur á Íslandi



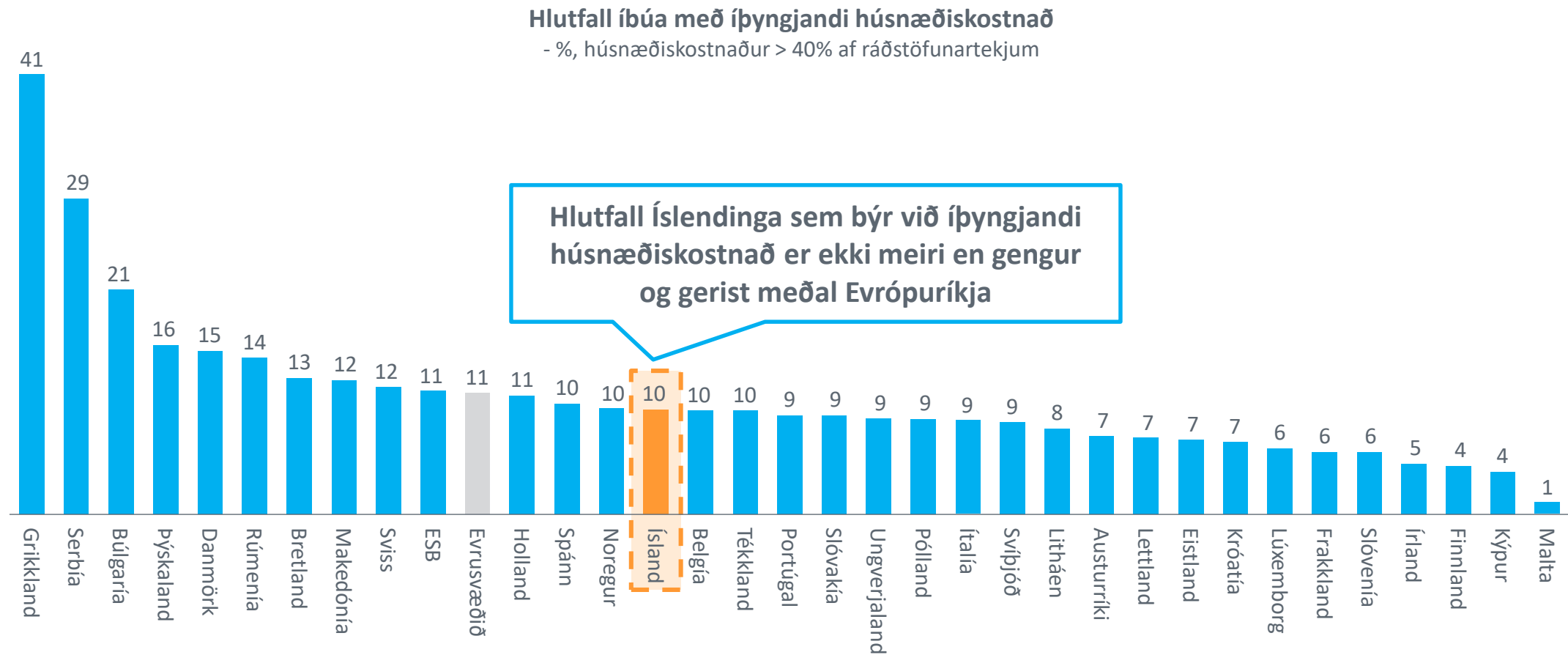
## Mýta 5. Húsnæðiskostnaður sligar Íslendinga meira en aðrar þjóðir

Miðgildi húsnæðiskostnaðar árið 2016  
- % hlutfall af ráðstöfunartekjum



Íslendingar eyða svipuðu hlutfalli af ráðstöfunartekjum sínum í húsnæði og að meðaltali meðal Evrópuríkja

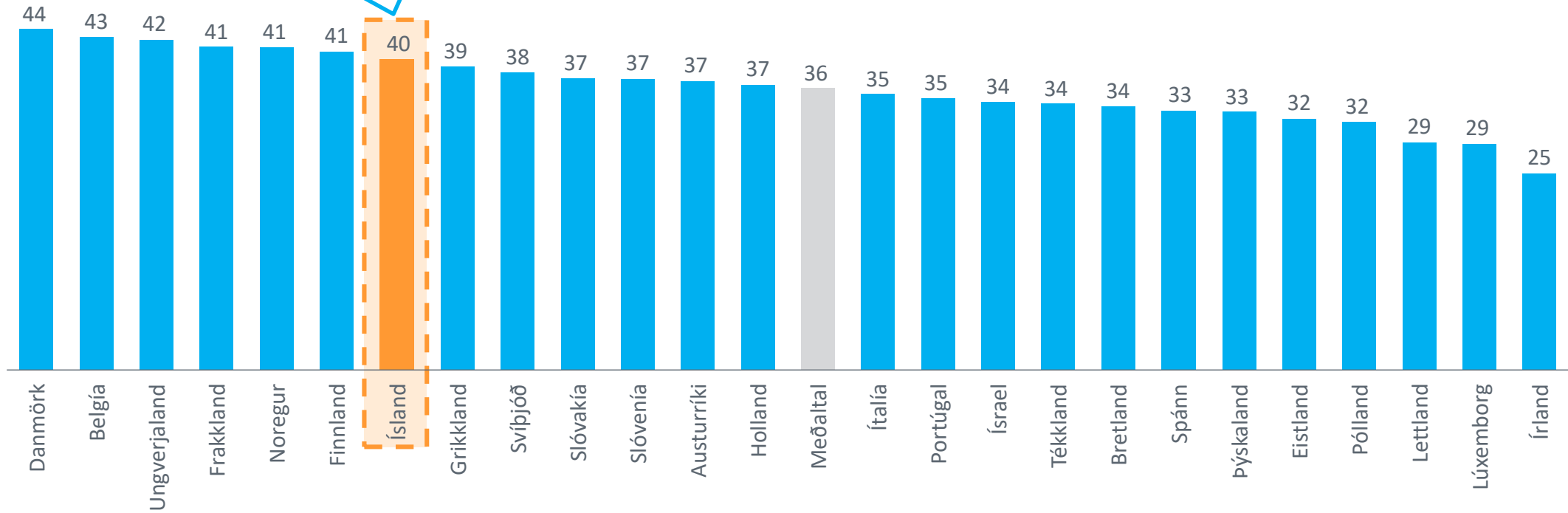
## Mýta 6. Húsnæðiskostnaður sligar Íslendinga meira en aðrar þjóðir



## Mýta 7. Opinber útgjöld hafa verið skörin inn að beini

Opinber útgjöld eru hér um 40% af landsframleiðslu og er það töluvert yfir meðaltali Evrópuríkja

Útgjöld hins opinbera 2015, leiðrétt  
- % hlutfall af landsframleiðslu

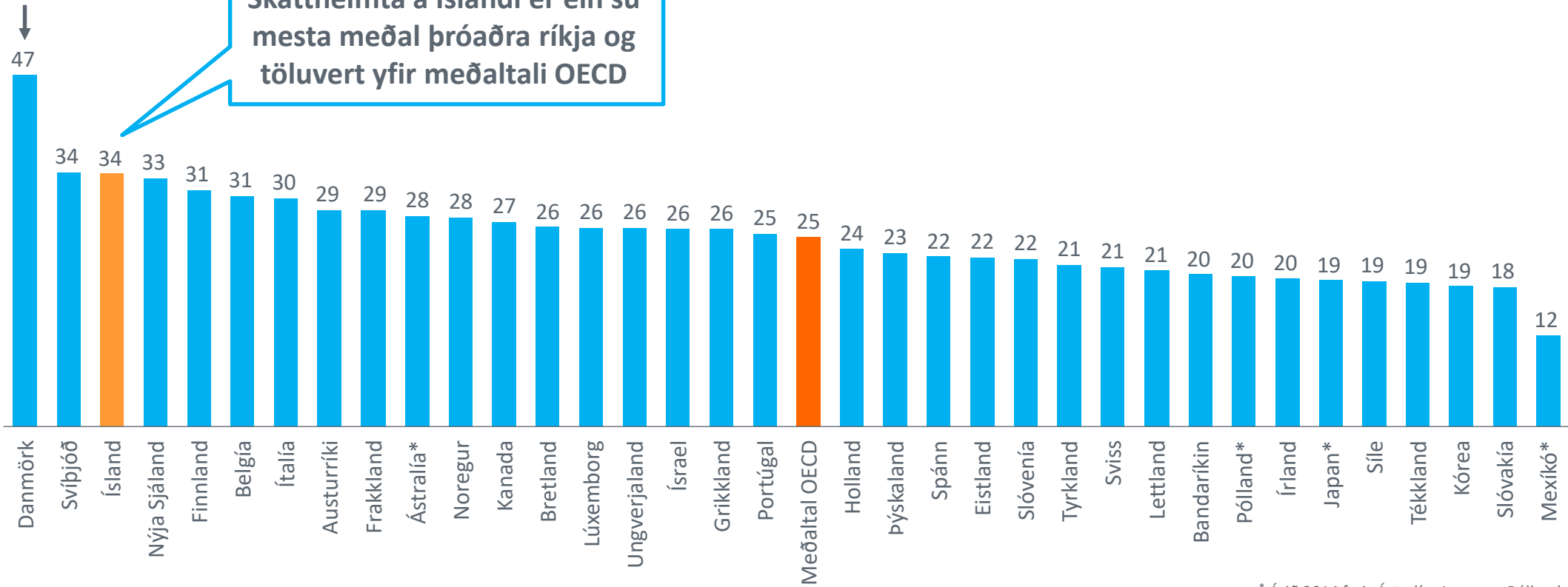


## Mýta 8: Skattar eru lágir á Íslandi

Heildarskatttekjur árið 2015, sem hlutfall af VLF  
Leiðrétt fyrir greiðslum til almannatrygginga<sup>1</sup>

Greiðsla almannatrygginga  
fer beint í gegnum  
skattkerfið í Danmörku og  
því er ekki hægt að leiðrétta  
fyrir þeim í samanburðinum.

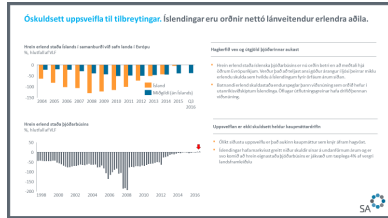
Skattheimta á Íslandi er ein sú  
mesta meðal þróaðra ríkja og  
töluvert yfir meðaltali OECD



\* Árið 2014 fyrir Ástralíu, Japan og Pólland

# Niðurstöður: Varðveitum það sem áunnist hefur – annað er að tefla í tvísýnu góðri stöðu

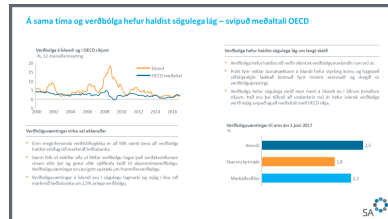
1



**Góð staða þjóðarbúsins**

- Hagvöxtur hefur verið mikill á undanförunum árum og þjóðarútgjöld aukast hratt. Byggði vöxturinn á auknum tekjum og verðmætasköpun fremur en skuldsetningu.
- Íslendingar hafa greitt hratt niður erlendar skuldir og er hrein skuldastaða þjóðarbúsins nú orðin jákvæð hafandi verið neikvæð um langa hríð.

2



**Verðbólga hefur haldist lág**

- Þrátt fyrir mikinn vöxt í hagkerfinu og miklar launahækkanir hefur verðbólga haldist lág og stöðug í sögulega langan tíma.
- Virðast verðbólguvæntingar vel akkeraðar og fátt bendir til annars en að verðbólgan haldist við eða undir verðbólguþröskulki.

3



**Kaupmáttur hefur aukist mikið**

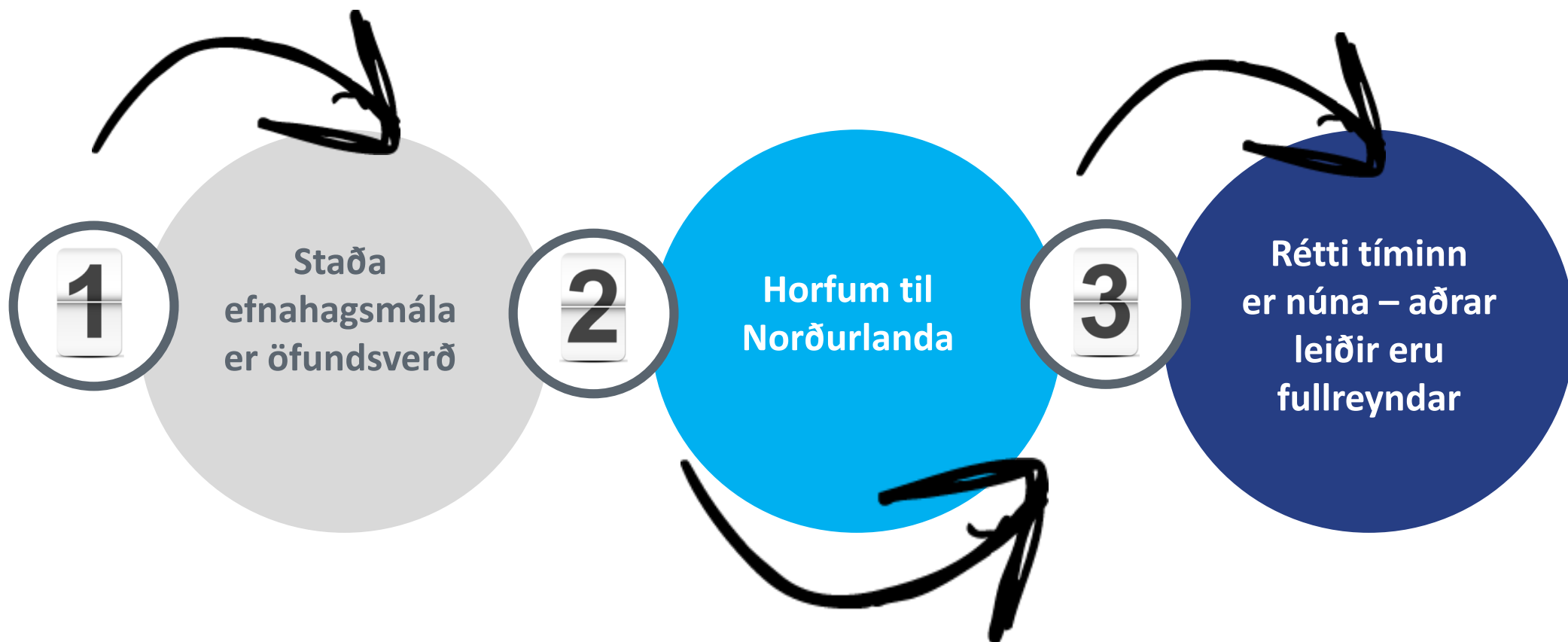
- Miklar launahækkanir undanfarinn ára samhliða lágri verðbólgu hefur orðið þess valdandi að kaupmáttur hefur vaxið hratt.
- Kaupmáttur byggir þó á verðmætasköpun í hagkerfinu og er því áhyggjuefni að raunlaun skuli aftur hækka mun hraðar en framleiðni eykst líkt og í aðdraganda efnahagsfallsins árið 2008.

4



**Ekki endurtaka mistök fortíðar**

- Miklar launahækkanir undirrót óstöðugleika.
- Norræna leiðin augljós kostur.



# Hagvöxtinn heim

Ásdís Kristjánsdóttir, forstöðumaður efnahagssvið SA





# Efnisyfirlit

- 1 Níu atriði sem einkenna núverandi stöðu
- 2 Hvernig varðveitum við núverandi stöðu?
- 3 Samantekt

1

Níu atriði sem einkenna núverandi stöðu

2

Hvernig varðveitum við núverandi stöðu?

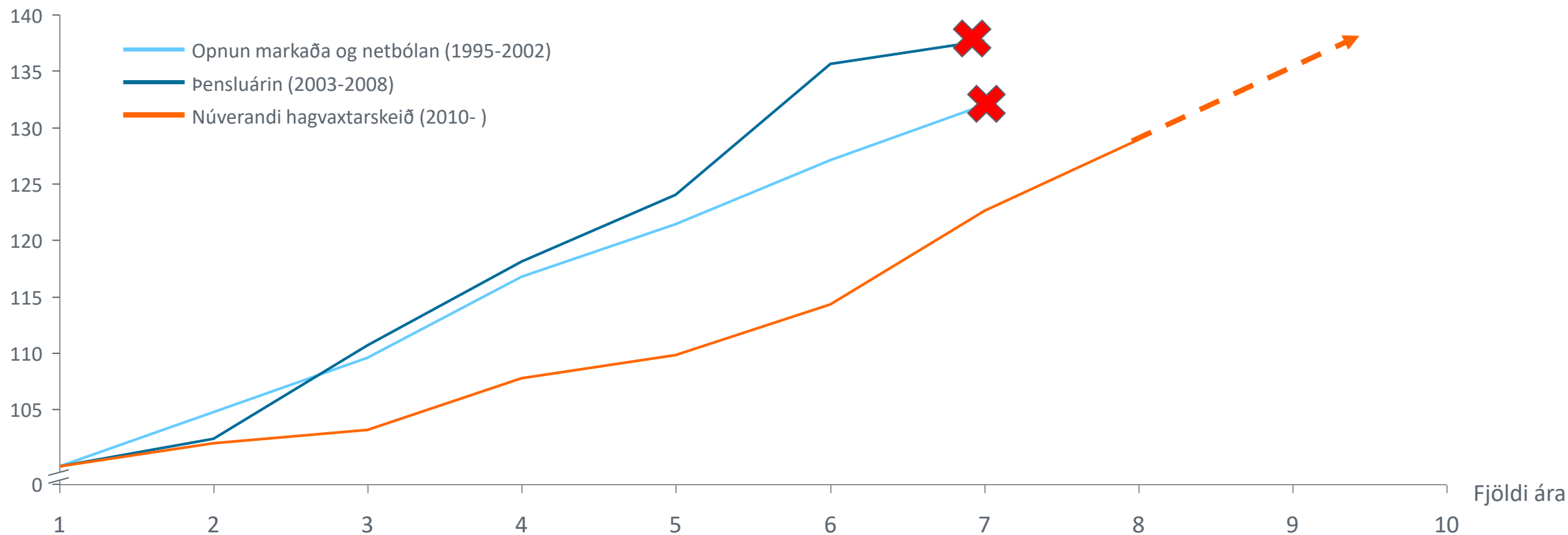
3

Samantekt

# 1. Núverandi hagvaxtarskeið er eitt það lengsta í sögunni

## Þrjú síðustu hagvaxtarskeið á Íslandi

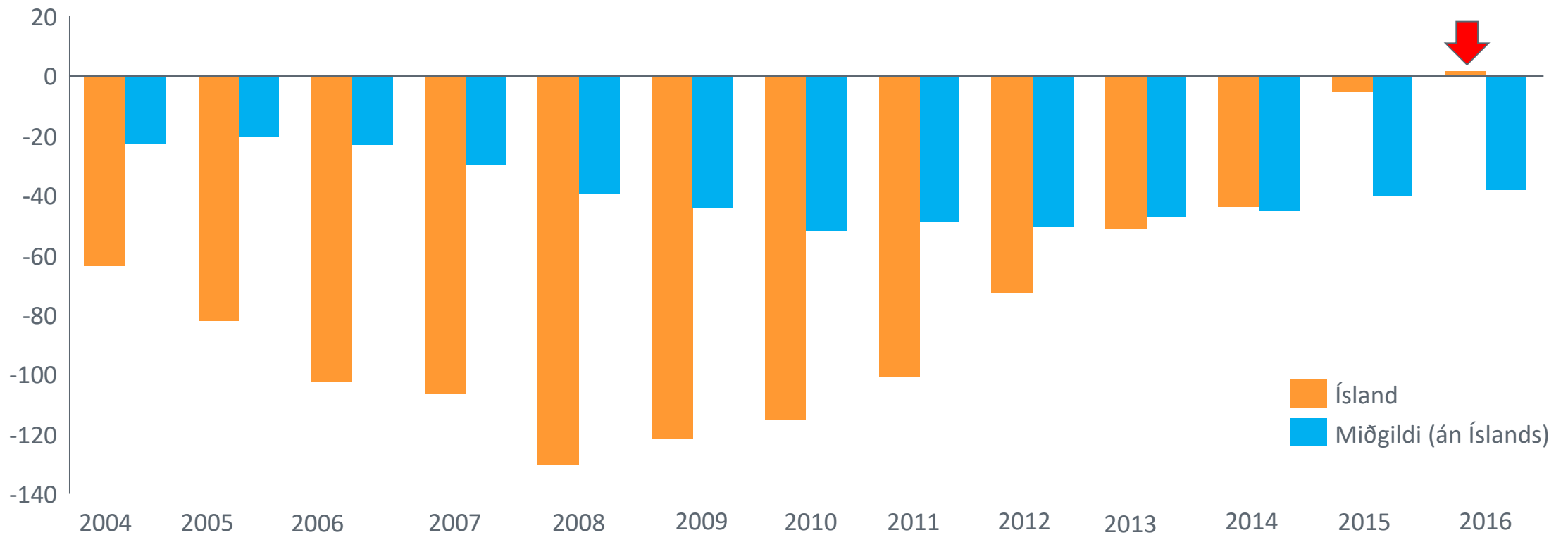
Vísitala landsframleiðslu frá upphafisári



## 2. Óskuldsett uppsveifla til tilbreytingar. Íslendingar eru hreinir lánveitendur til útlanda

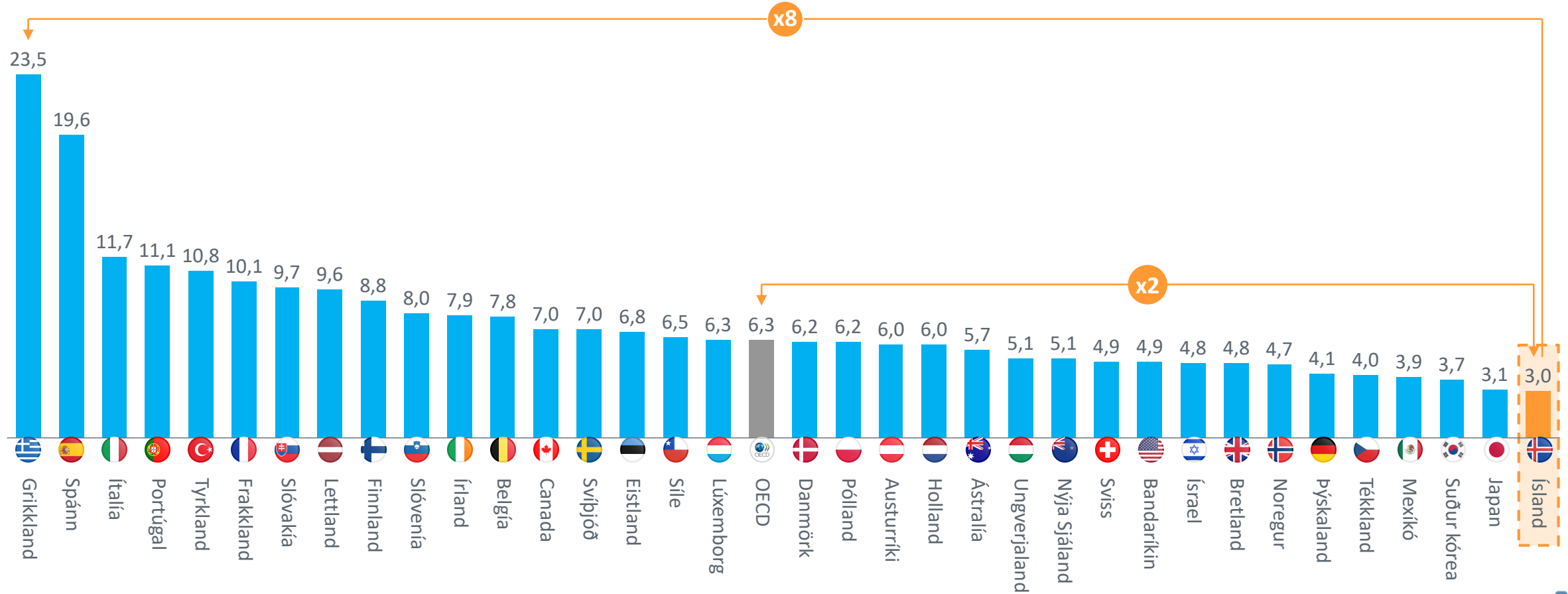
### Hrein erlend staða Íslands í samanburði við safn landa í Evrópu

- % af landsframleiðslu



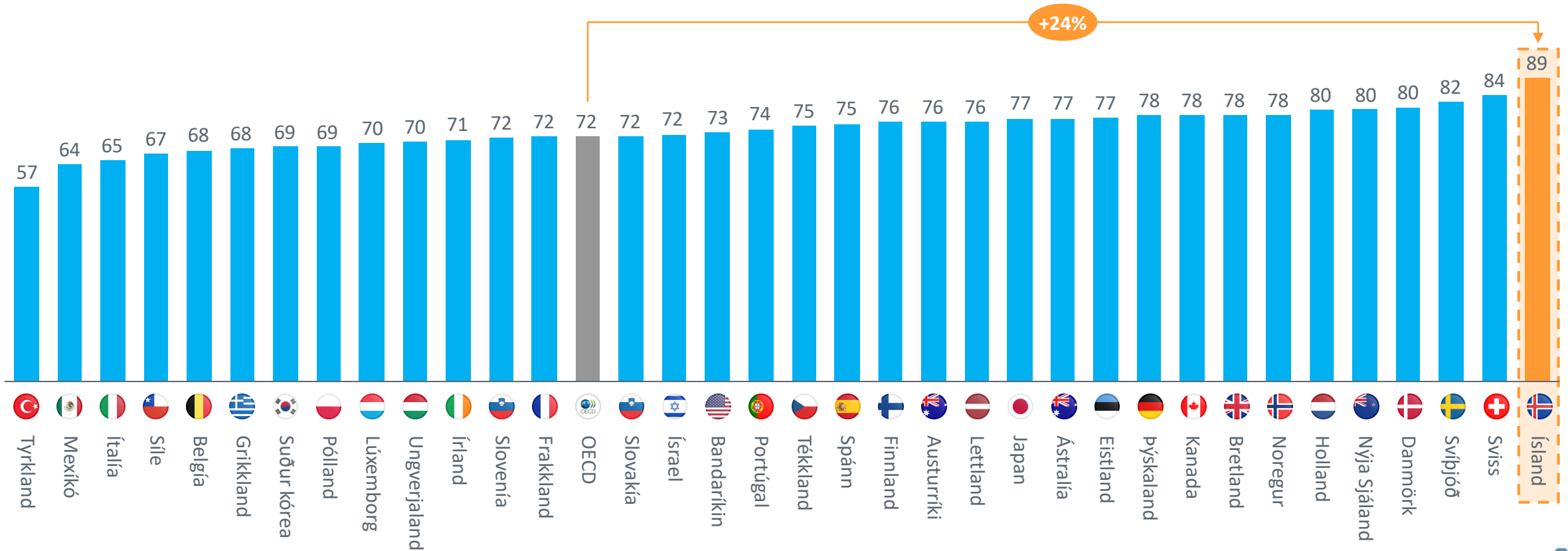
### 3. Á árinu 2016 var hvergi minna atvinnuleysi meðal OECD ríkja en á Ísland

Atvinnuleysi árið 2016  
(%)



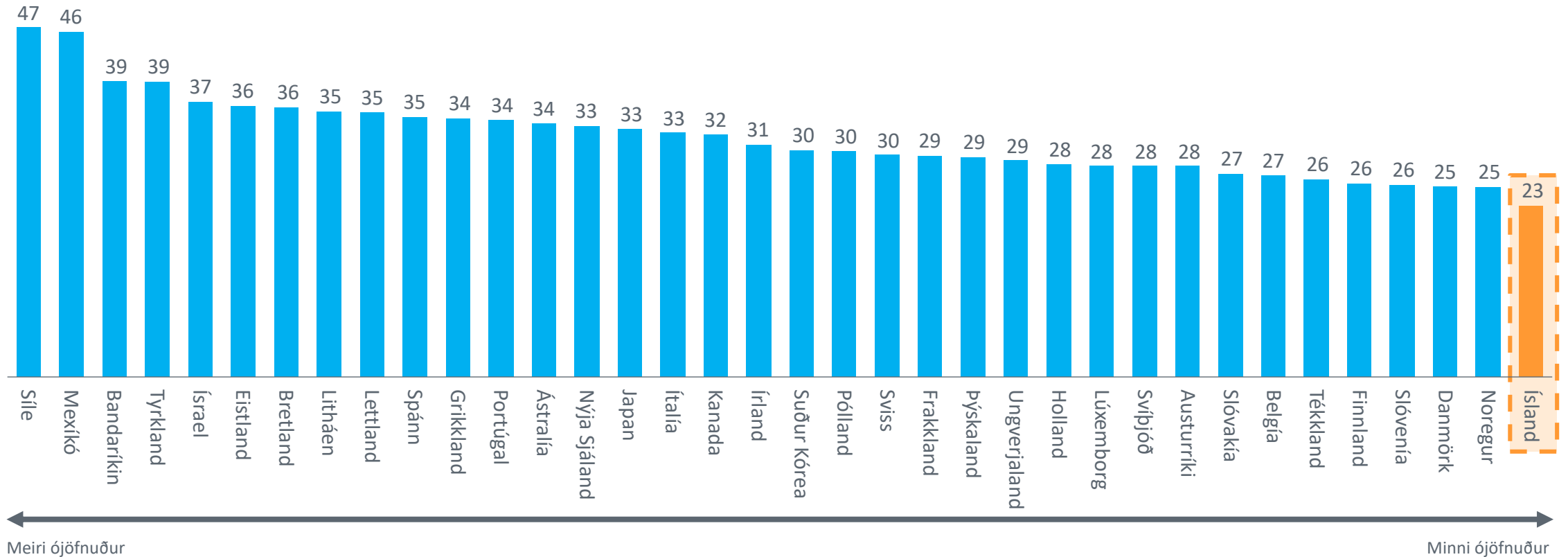
## 4. Á árinu 2016 var hvergi meiri atvinnuþátttaka meðal OECD ríkja en á Ísland

Atvinnuþátttaka árið 2016  
(%)



## 5. Á Íslandi er mesti tekjufjöfnuður meðal OECD

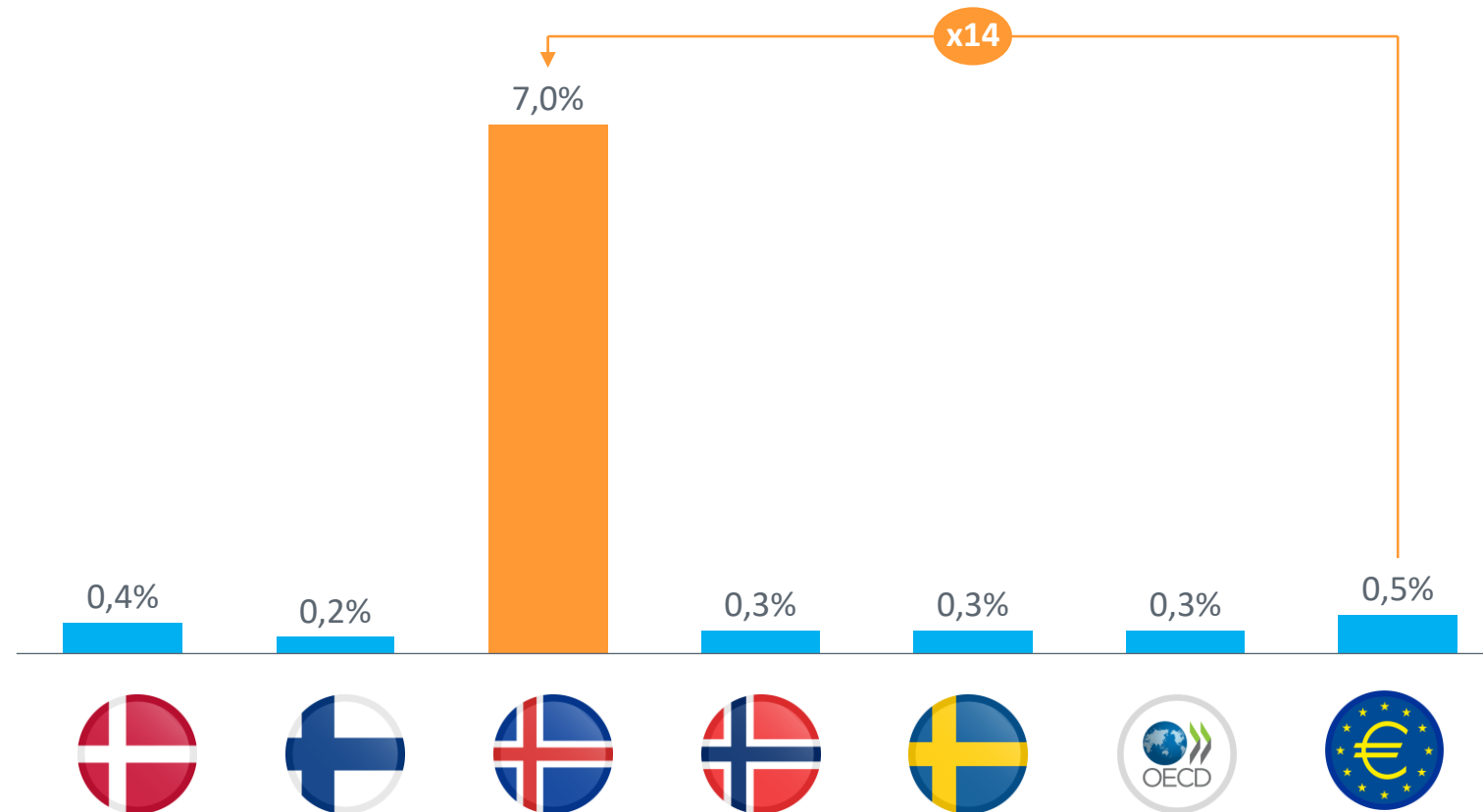
Tekjufjöfnuður á Íslandi meðal OECD (GINI)



## 6. Á árinu 2016 var ein mesta kaupmáttaraukning á Íslandi

### Kaupmáttur launa árið 2016

- hlutfallsleg breyting milli ára, raunlaun

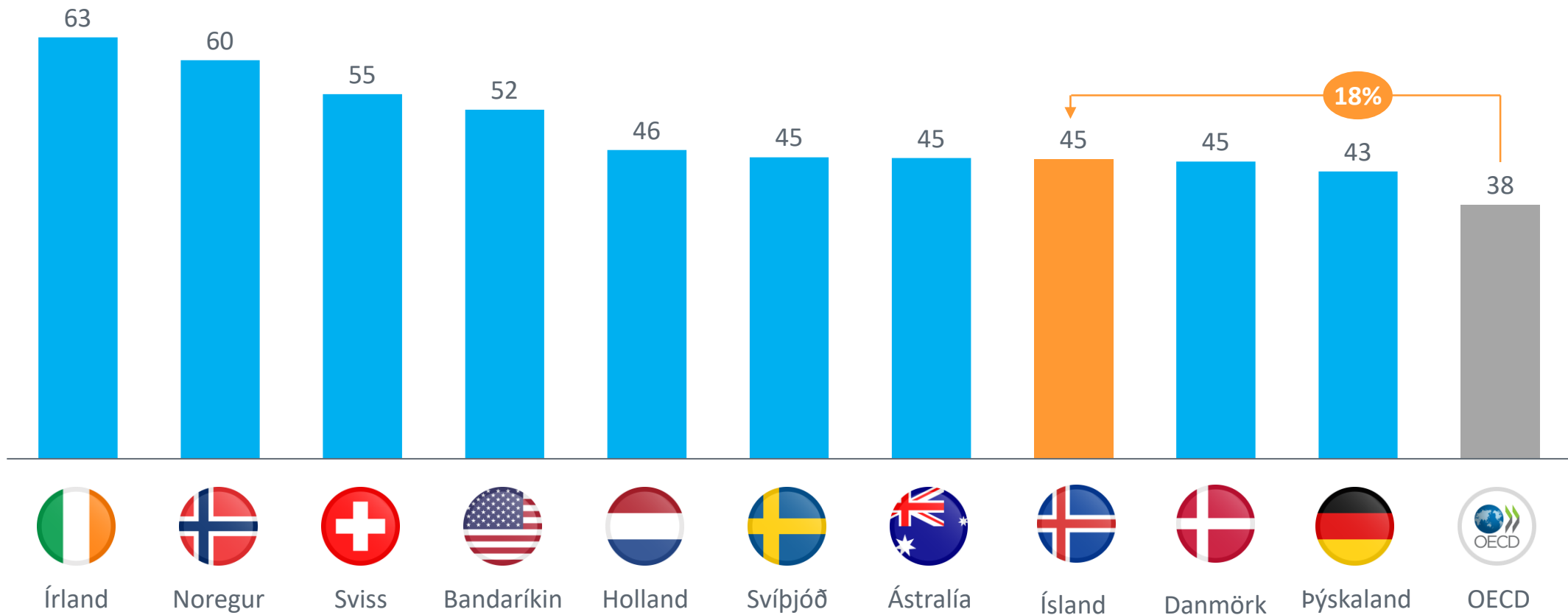




## 7. Ísland er á toppi tíu yfir ríkustu þjóðir innan OECD

### Landsframleiðsla á mann (PPP leiðrétt)

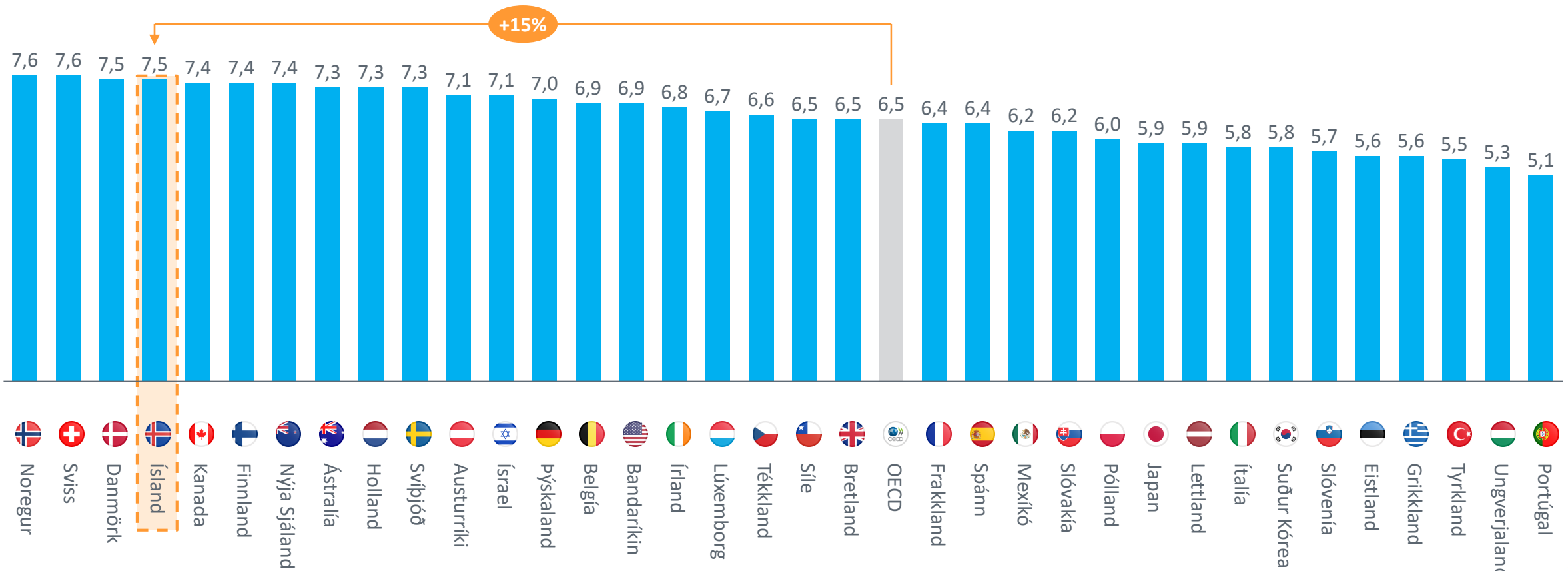
USD þúsund, á föstu verðlagi árið 2010



## 8. Lífshamingja Íslendinga er með því hæsta sem gerist

### OECD Lífshamingjuvísitala

Lífisfylling (1-10)

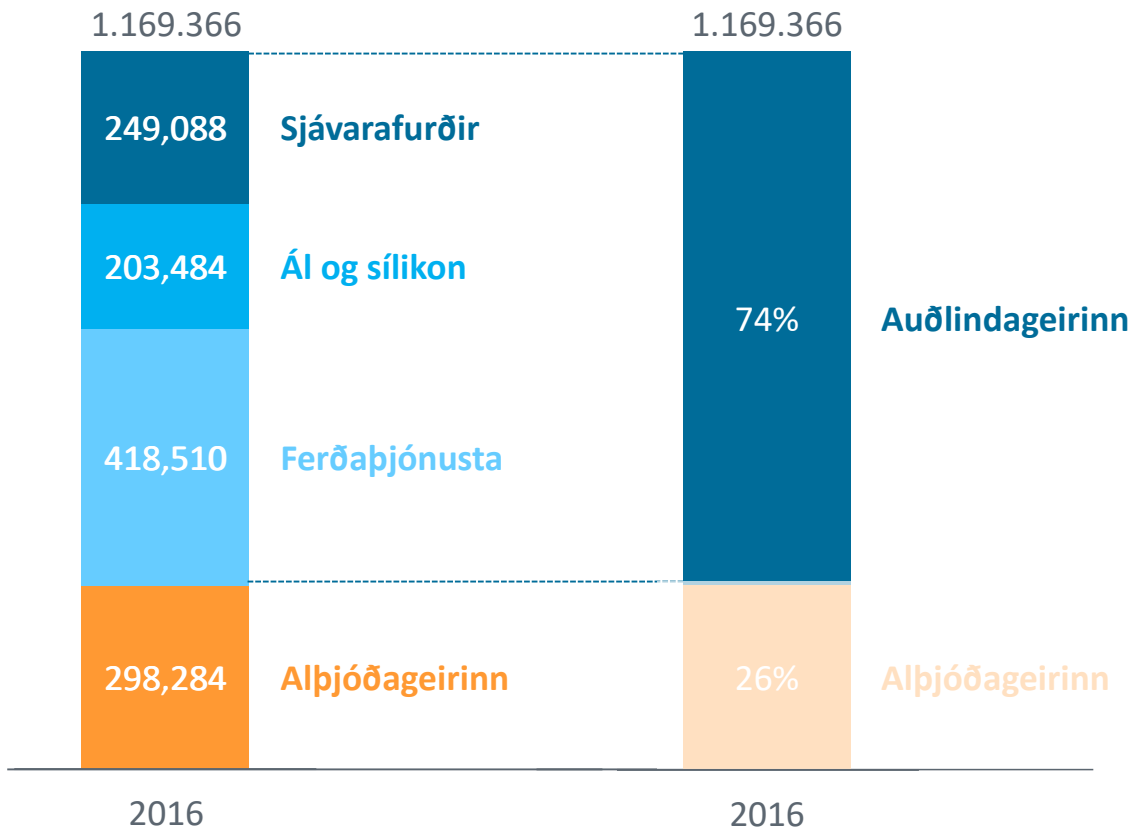


Heimild: OECD

## 9. Þjóð sem er rík af auðlindum. Útflutningstekjur loksins miklar í alþjóðlegum samanburði.

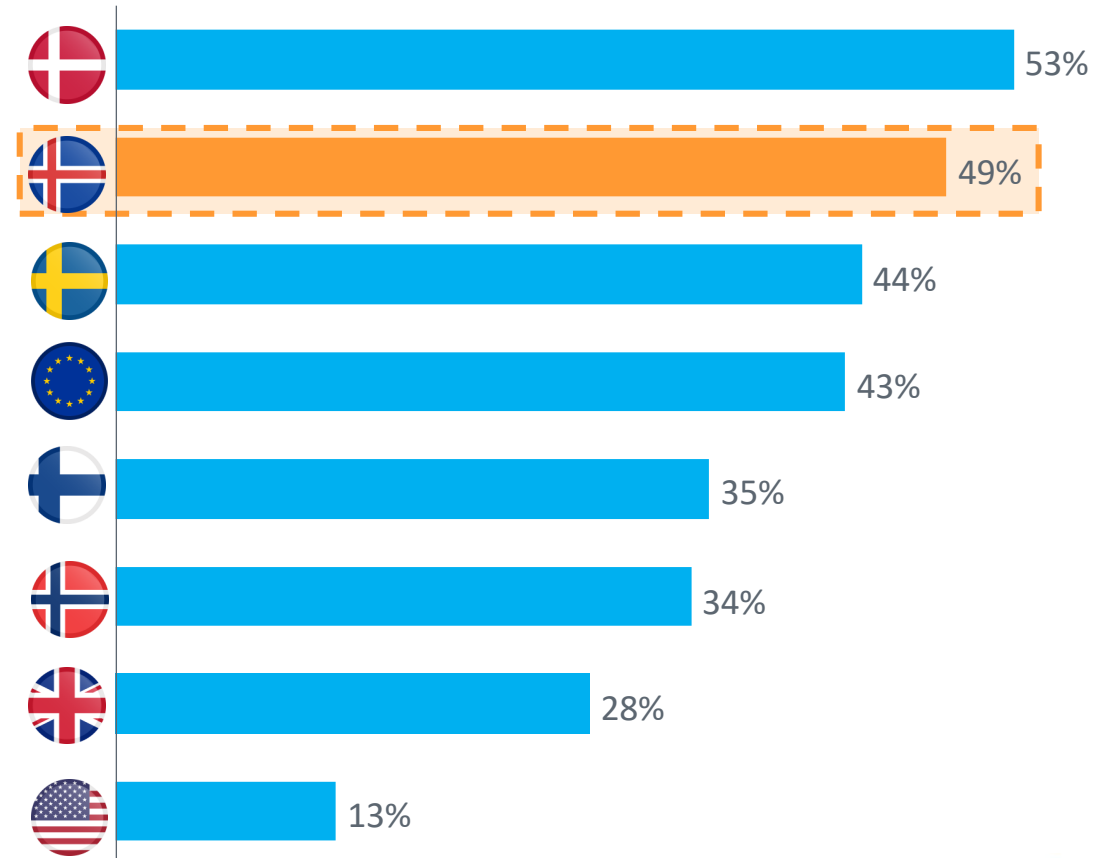
### Útflutningstekjur á Íslandi (2016)

Milljónir króna



### Útflutningstekjur helstu samanburðarlanda 2016

Hlutfall af vergri landsframleiðslu



1 Níu atriði sem einkenna núverandi stöðu

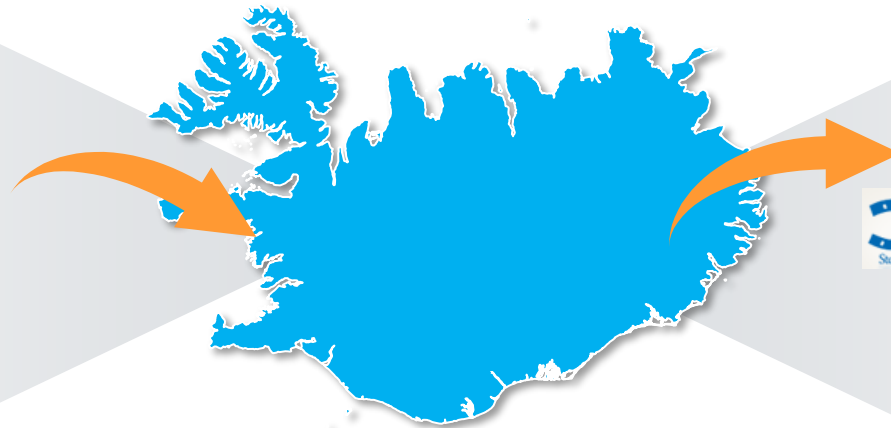
**2 Hvernig varðveitum við núverandi stöðu?**

3 Samantekt

Ísland er lítið eyland í miðju Atlantshafi



# Ísland er lítið eyland í miðju Atlantshafi



KERÉCIS

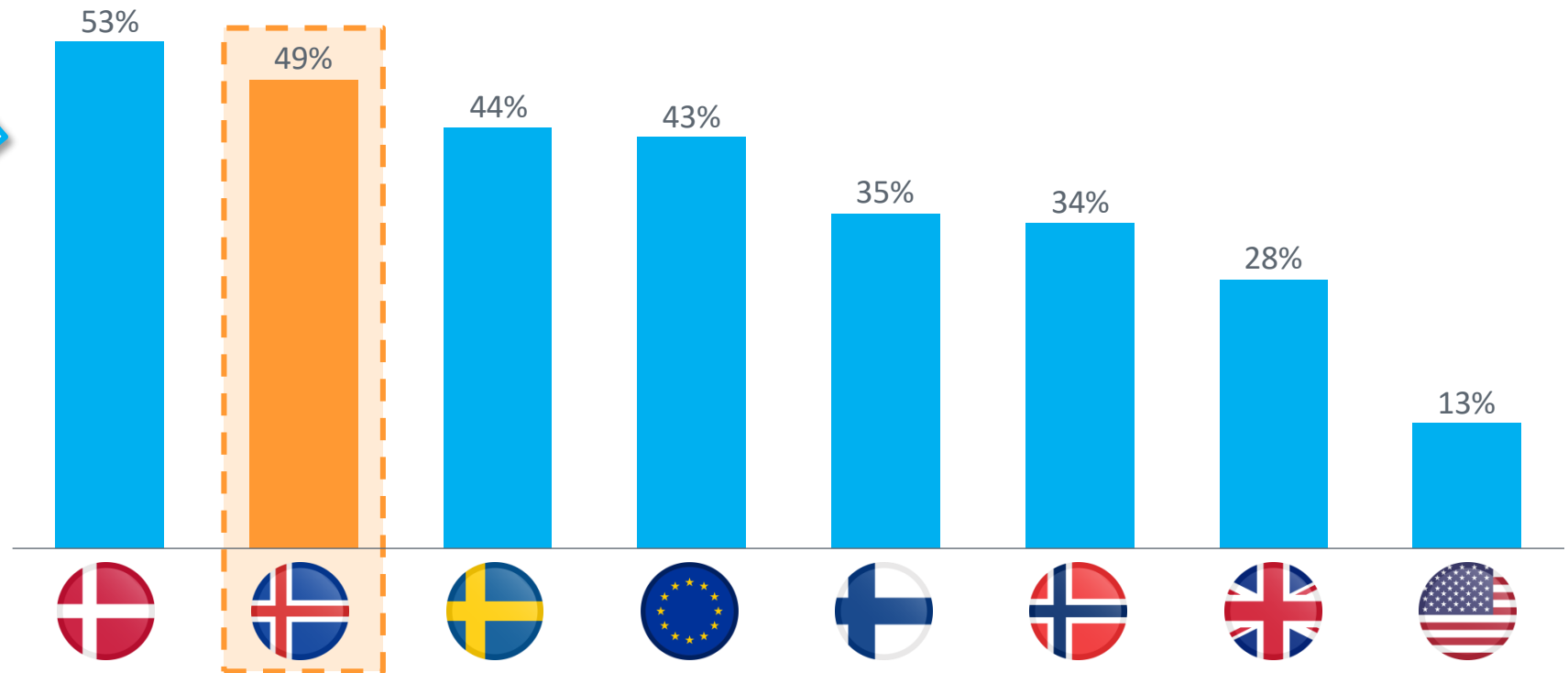


# Útflutningstekjur Íslendinga eru loksins miklar í alþjóðlegum samanburði. Vegna smæðar landsins erum við þó háðari utanríkisviðskiptum.

Útflutningstekjur helstu samanburðarlanda 2016  
Hlutfall af vergri landsframleiðslu

## Ísland er smáríki í Atlantshafi

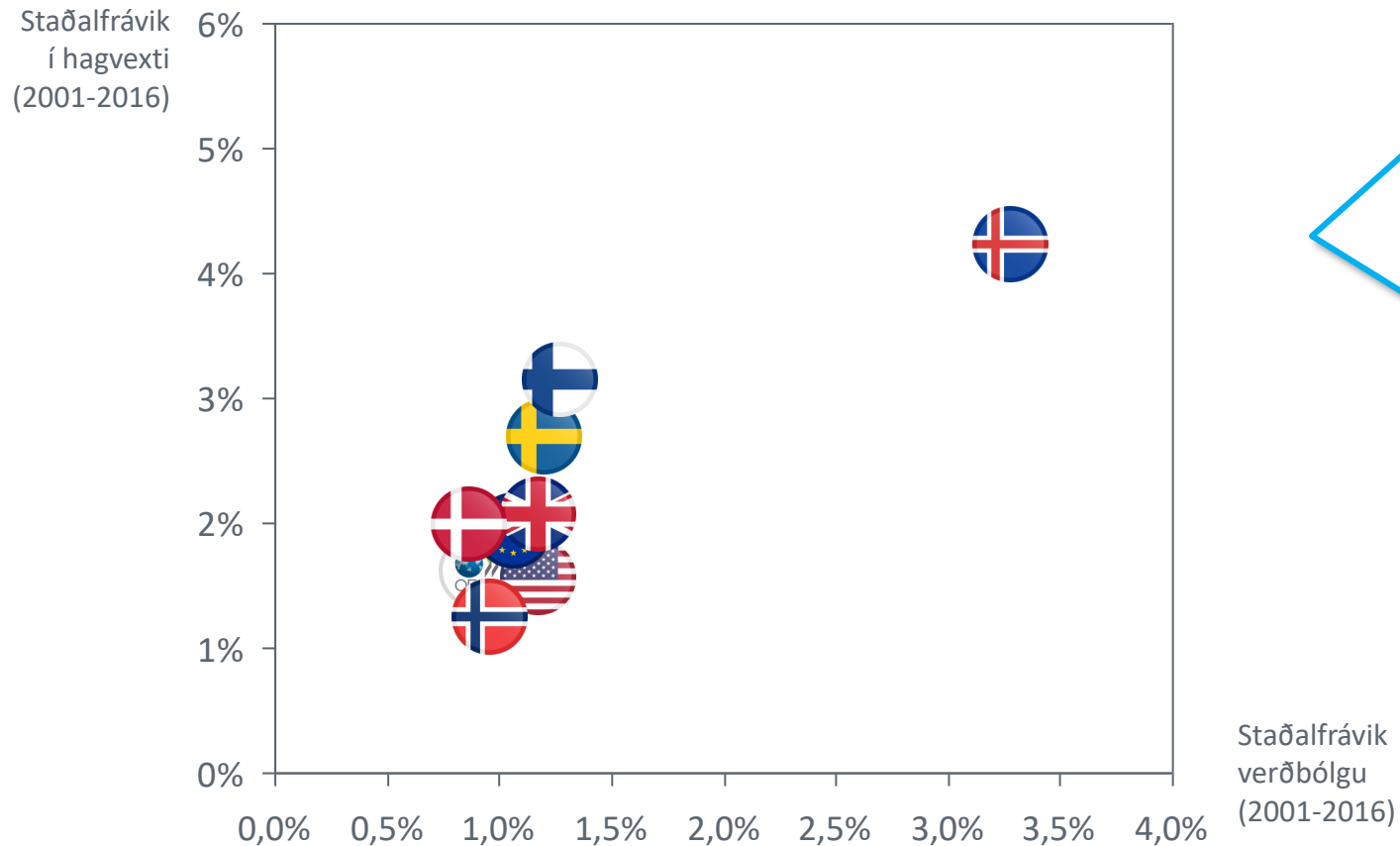
- Þrátt fyrir að sem hlutfall af landsframleiðslu sé útflutningur yfir meðaltali hér þá ber að hafa í huga að Ísland er smáríki.
- Við ættum því öllu jafna að vera háðari utanríkisviðskiptum en aðrar stærri þjóðir.



# Miklar hagsveiflur er óheppileg sértaða fyrir Ísland. Kemur það niður á samkeppnishæfni landsins og heftir vaxtarbrodda í útflutningi. Fátt er því mikilvægara en að auka stöðugleika.

## Hagvöxtur og verðbólga

Hlutfallsleg breyting á milli ára



### Öfgarnar á Íslandi

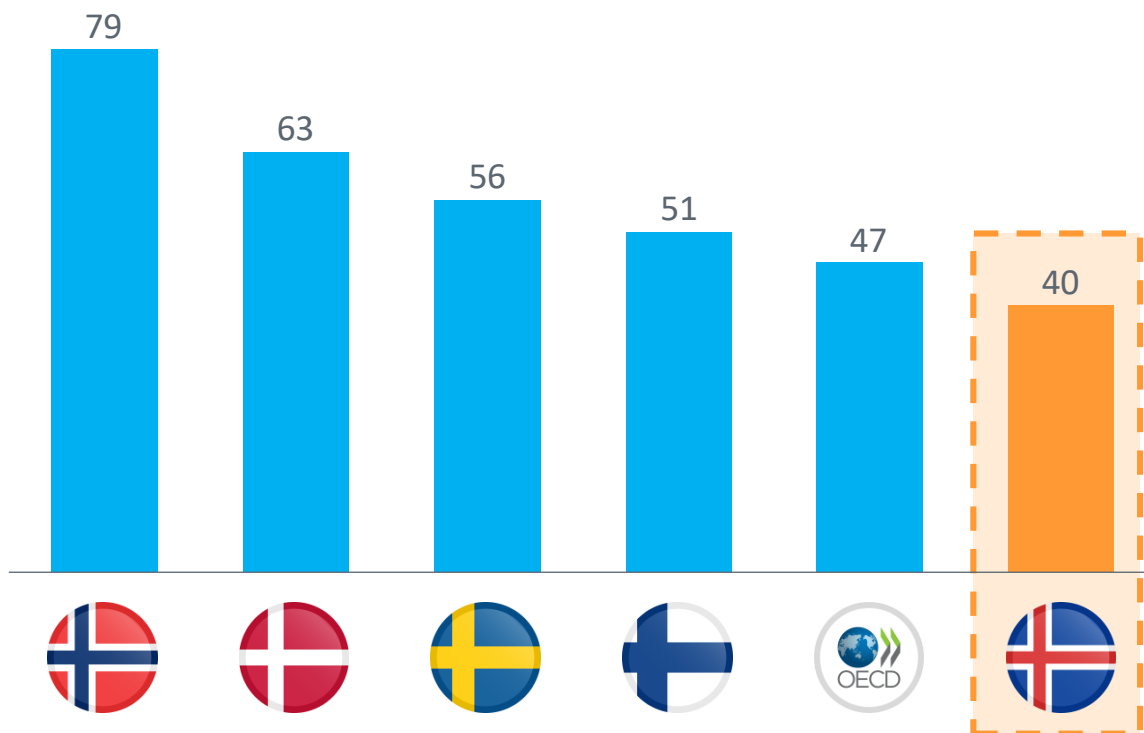
- Nánast sama hvert litið er stingur Ísland í stúf þegar kemur að sveiflum í landsframleiðslu og verðlagi.
- Frá árunum 2001-2016 hefur staðalfrávik í hagvexti verið 4,2% sem er heilu prósentustigi hærra en hjá Finnlandi.
- Á sama tímabili hefur staðalfrávik í verðbólgu á Íslandi verið tæp 3,5% eða heilum tveimur prósentustigum hærri en gerist að meðaltali í OECD.
- Stöðugt verðlag og jafn vöxtur hagkerfisins styrkir samkeppnisstöðu þjóða og er verðugt markmið fyrir Ísland.



# Framleiðni á Íslandi er lítil í alþjóðlegum samanburði. Forsenda aukinnar verðmætasköpunar fyrir smærri ríki er sókn útflutningsgreina á stærri alþjóðlega markaði.

## Framleiðni: Landsframleiðsla á vinnustund 2016

Leiðrétt fyrir kaupmáttarjöfnuði (PPP) í USD á verðlagi 2010



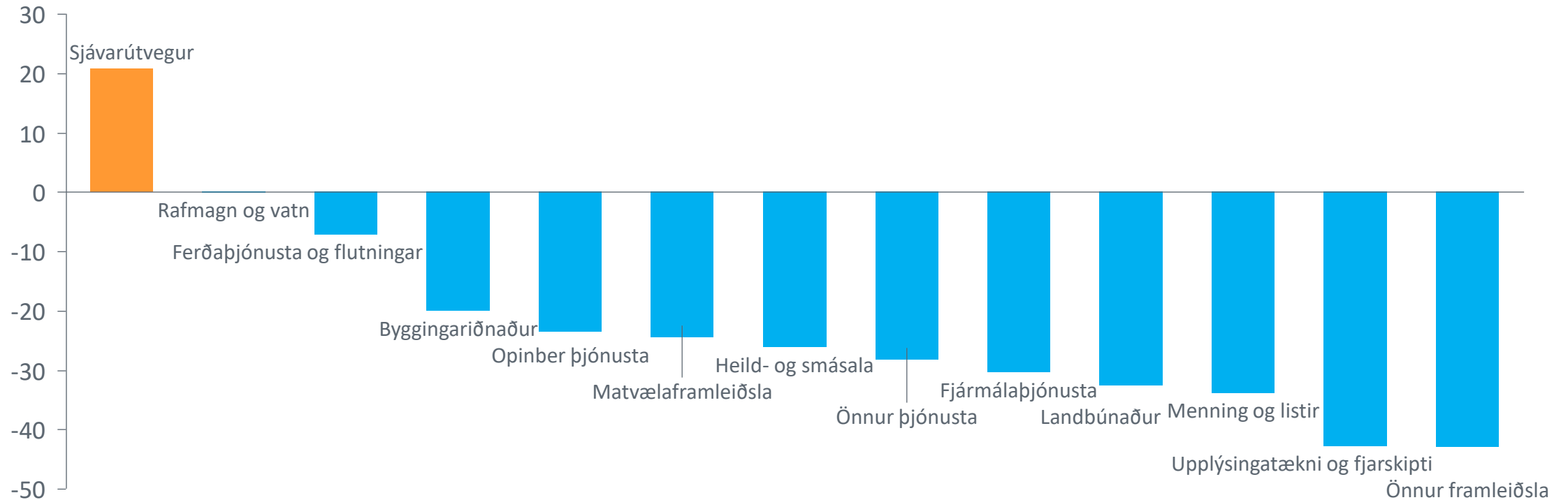
### Af hverju viljum við auka framleiðni?

- Aukin framleiðni helst í hendur við bætt lífskjör og auknum kaupmætti hjá þeim sem landið byggja.
- Innlendar greinar líða fyrir smæð markaðar, það á hins vegar ekki við um útflutningsgreinar sem starfa á stærri markaði.
- Framleiðni er ólík meðal atvinnugreina og það ætti ekki að koma á óvart að útflutningsgreina eru almennt með fremur mikla framleiðni.
- Sókn útflutningsgreina á stærri markaði er því ein megin forsenda þess að unnt sé að auka verðmætasköpun í landinu sem allir njóta góðs af.

# Íslenskur sjávarútvegur er með háa framleiðni í alþjóðlegum samanburði

## Framleiðni vinnuafls

%, hlutfallslegur samanburður á framleiðni vinnuafls í atvinnugreinum á Íslandi og á Norðurlöndunum (meðaltal 2009-2015)<sup>1</sup>



# Ísland er aðeins dropi í haf heimshagkerfisins: Innlendar greinar líða fyrir smæð markaðar



OECD þjóðirnar

Heimurinn

ESB

Norðurlöndin

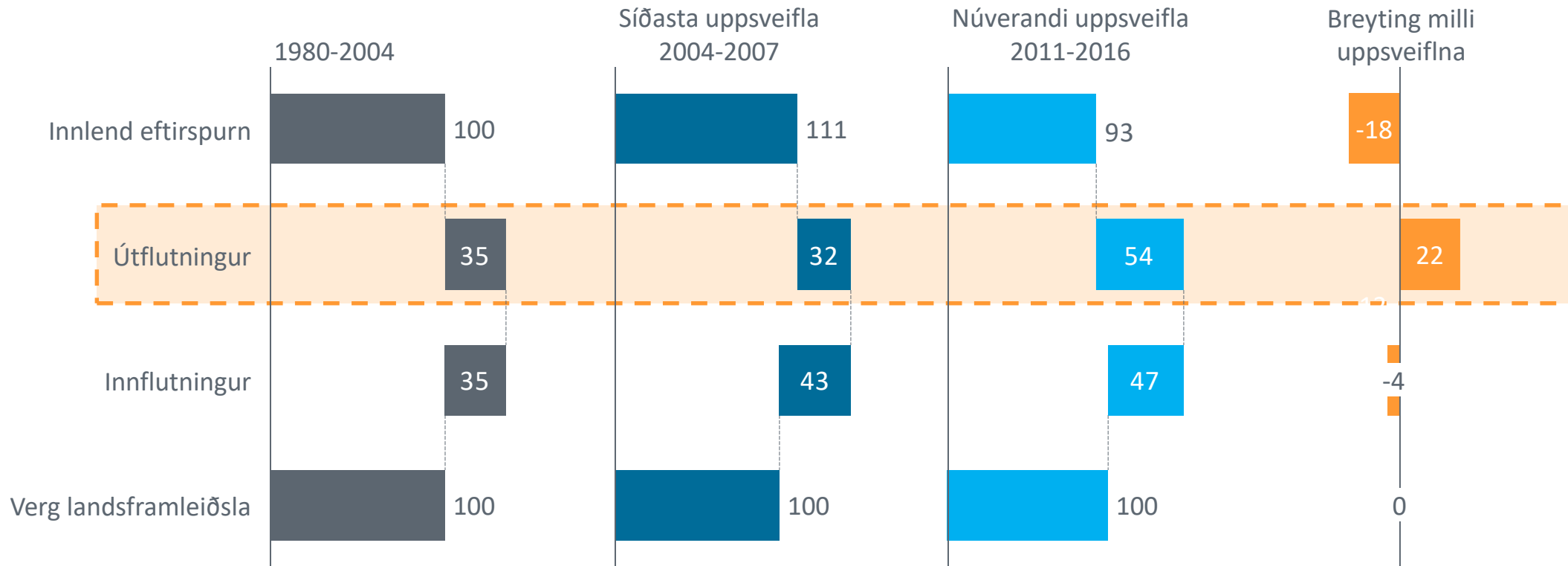
Ísland

Heimild: OECD

# Breytt landslag: Útflutningsgreinum hefur vaxið ásmegin í núverandi uppsveiflu.

## Skipting landsframleiðslu

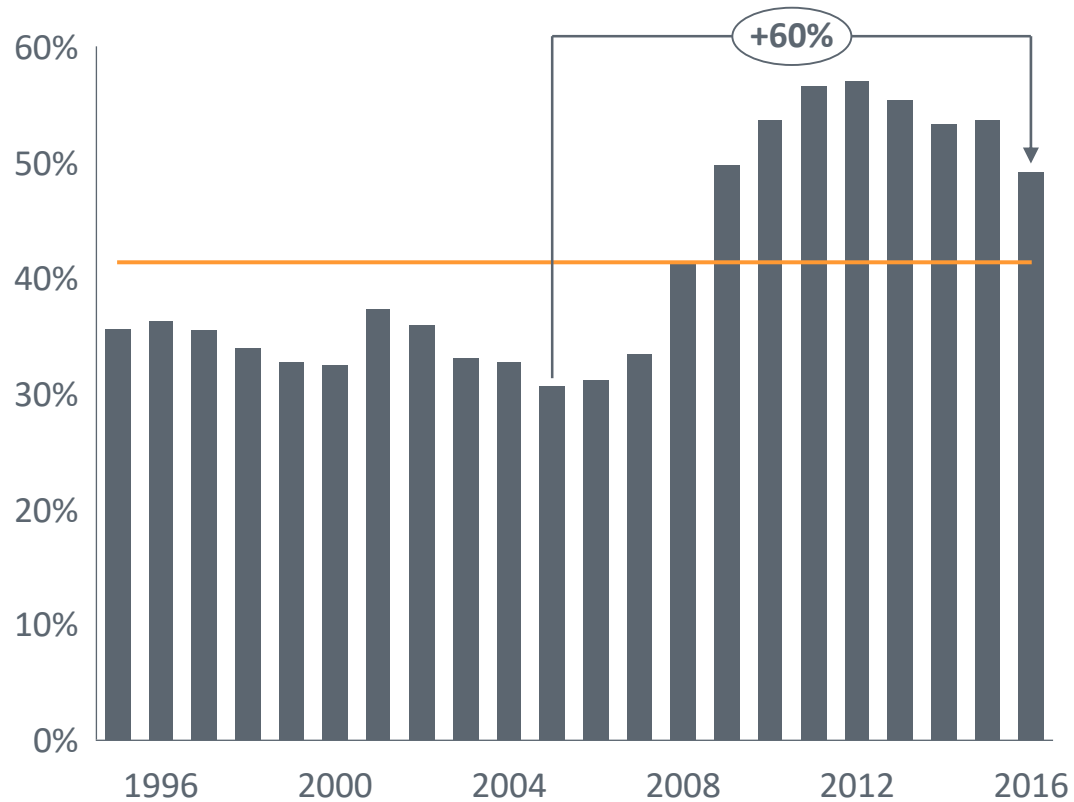
Hlutdeild liða í landsframleiðslu (prósent)



# Breytt landslag: Eftir sjö ára samfelld hagvaxtarskeið stendur gjaldeyrissköpun þjóðarbúsins undir innlendri neyslu og því engin þörf á erlendri skuldasöfnun.

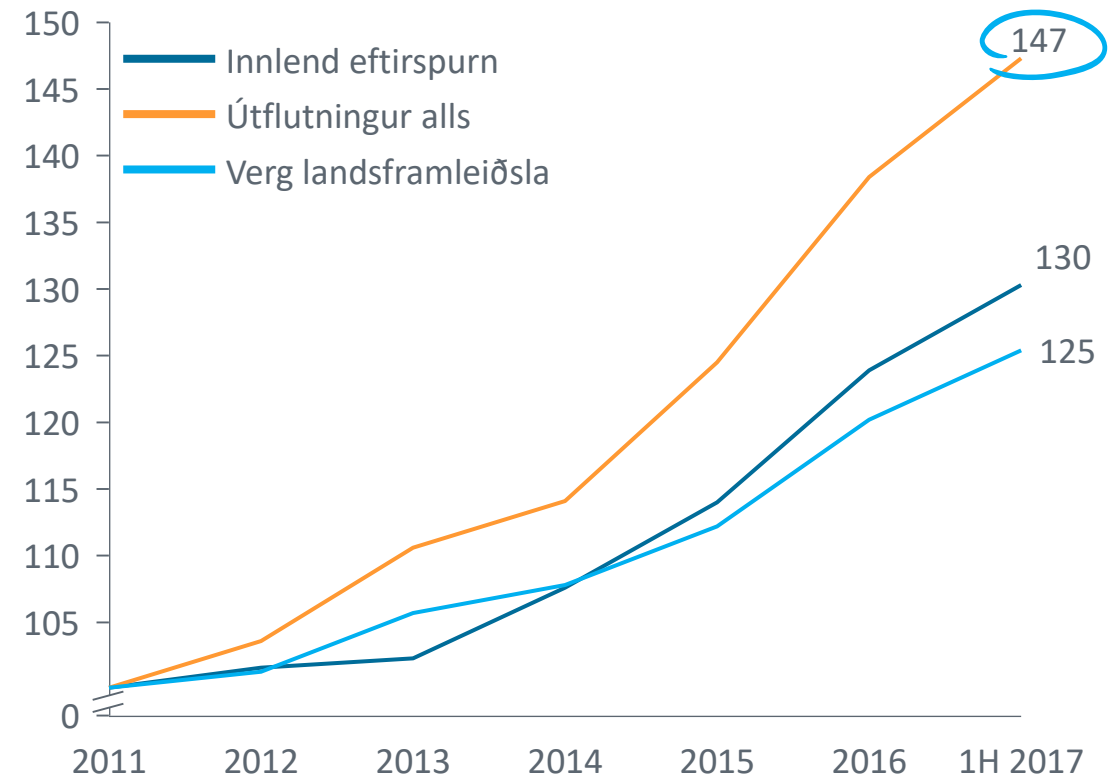
## Útflutningstekjur á Íslandi (1995-2016)

Hlutfall af vergri landsframleiðslu



## Landsframleiðsla, innlend eftirspurn og útflutningur (2011-2016)

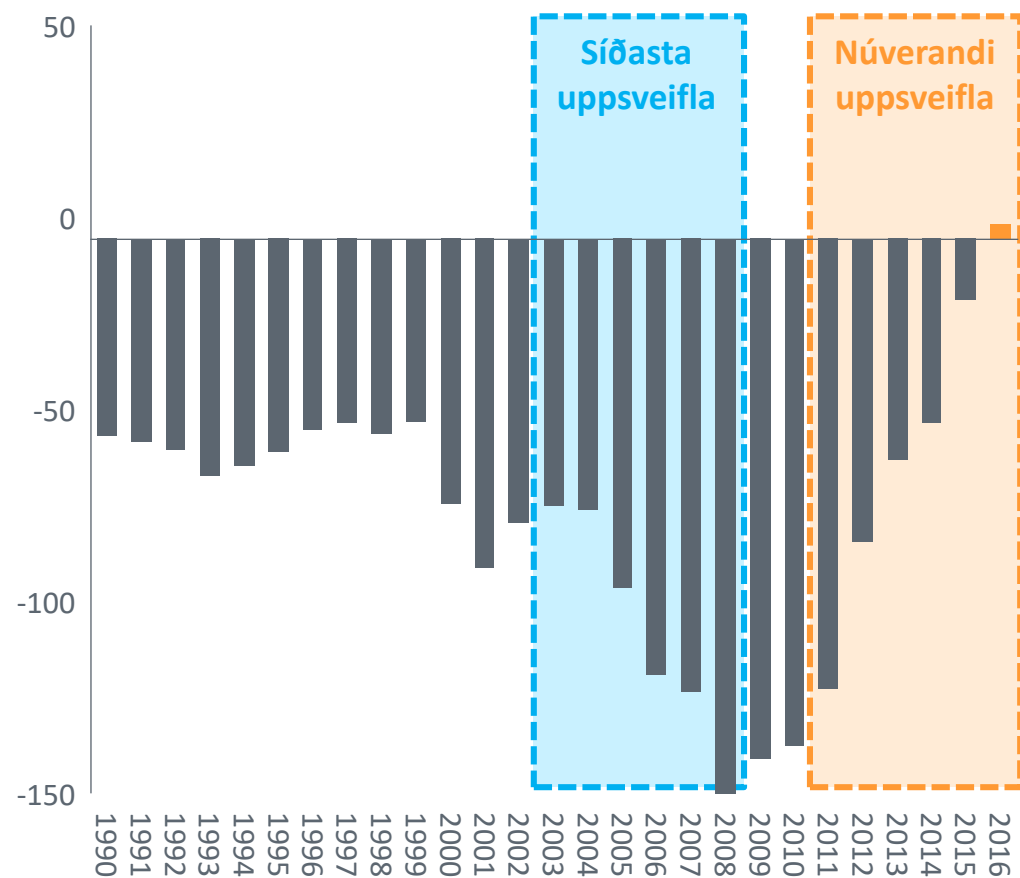
Vöxtur á föstu verðlagi ársins 2011 (vísitala)



# Breytt landslag: Síðasta uppsveifla var drifin áfram af aukinni skuldsetningu og viðvarandi viðskiptahalla. Í núverandi uppsveiflu hafa erlendar skuldir verið greiddar niður.

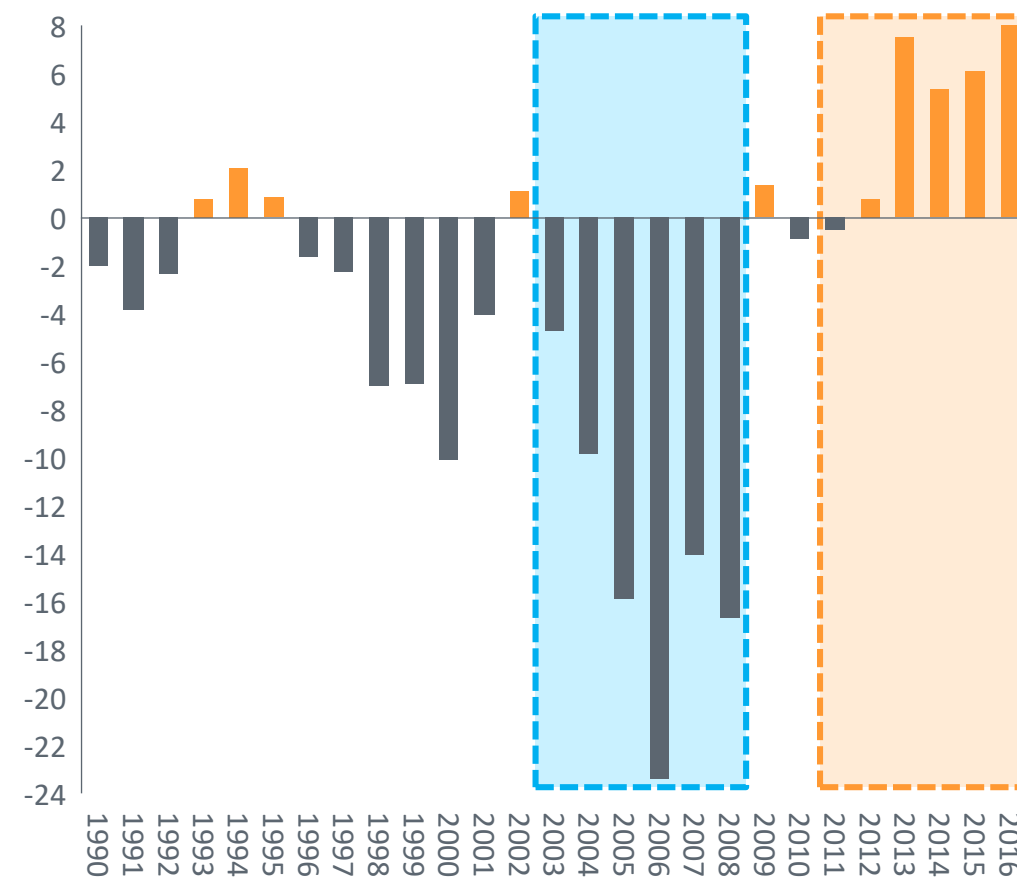
## Hrein erlend staða þjóðarbúsins

Hlutfall af VLF



## Viðskiptajöfnuður Íslands

Hlutfall af VLF



Heimildir: Seðlabanki Íslands, Hagstofa Íslands

**Góðæri.** Tvær síðustu uppsveiflur eru gjörólíkar. Hagkerfið stendur nú á traustari grunni og er ekki eins berskjaldað þegar til bakslags kemur. Mikilvægt er að varðveita þá stöðu.

Breytt landslag: Útflutningsgreinum hefur vaxið ásmegin í núverandi uppsveiflu.

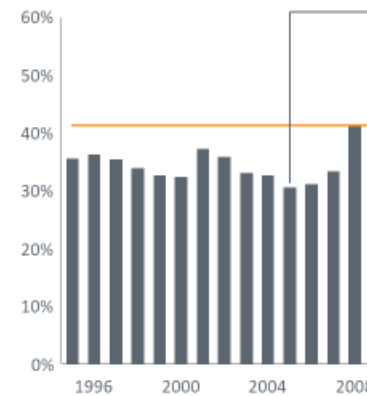
Skipting landsframleiðslu  
Hlutdeild liða í landsframleiðslu

- 1980
- Einkaneysla
- Samneysla
- Fjárfestingar
- Útflutningur
- Innflutningur
- Verg landsframleiðsla

Heimild: Hagstofa Íslands

Breytt landslag: Eftir sjö ára samfelt hagvaxtarskeið stendur gjaldeyrissköpun þjóðarbúsins undir innlendri neyslu og því engin þörf á erlendra skuldasöfnun.

Útflutningstekjur á Íslandi (1995-2016)  
Hlutfall af vergri landsframleiðslu

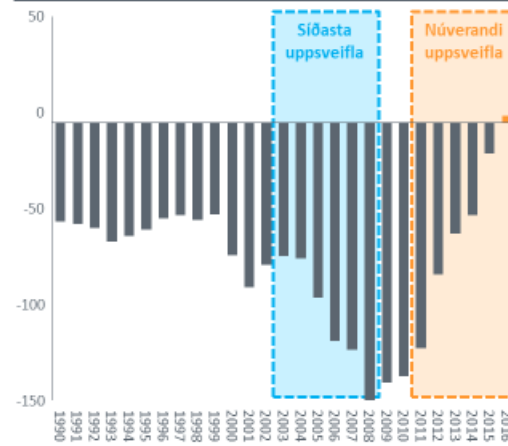


Heimild: Hagstofa Íslands

Landsframleiðsla, innlend eftirspurn og útflutningur (2011-2016)  
Vöxtur á föstu verðlagi ársins 2011 (vísitala)

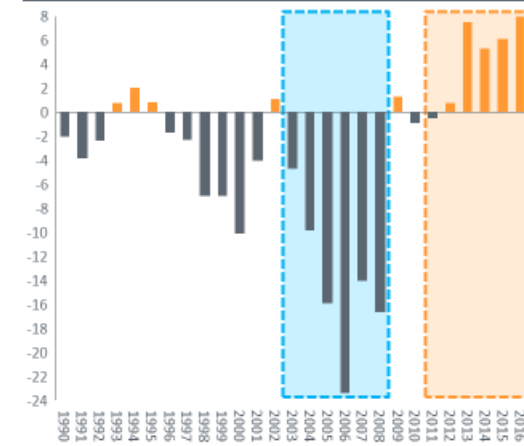
Breytt landslag: Síðasta uppsveifla var drifin áfram af aukinni skuldsetningu og viðvarandi viðskiptahalla. Í núverandi uppsveiflu hafa erlendar skuldir verið greiddar niður.

Hrein erlend staða þjóðarbúsins  
Hlutfall af VLF



Heimildir: Seðlabanki Íslands, Hagstofa Íslands

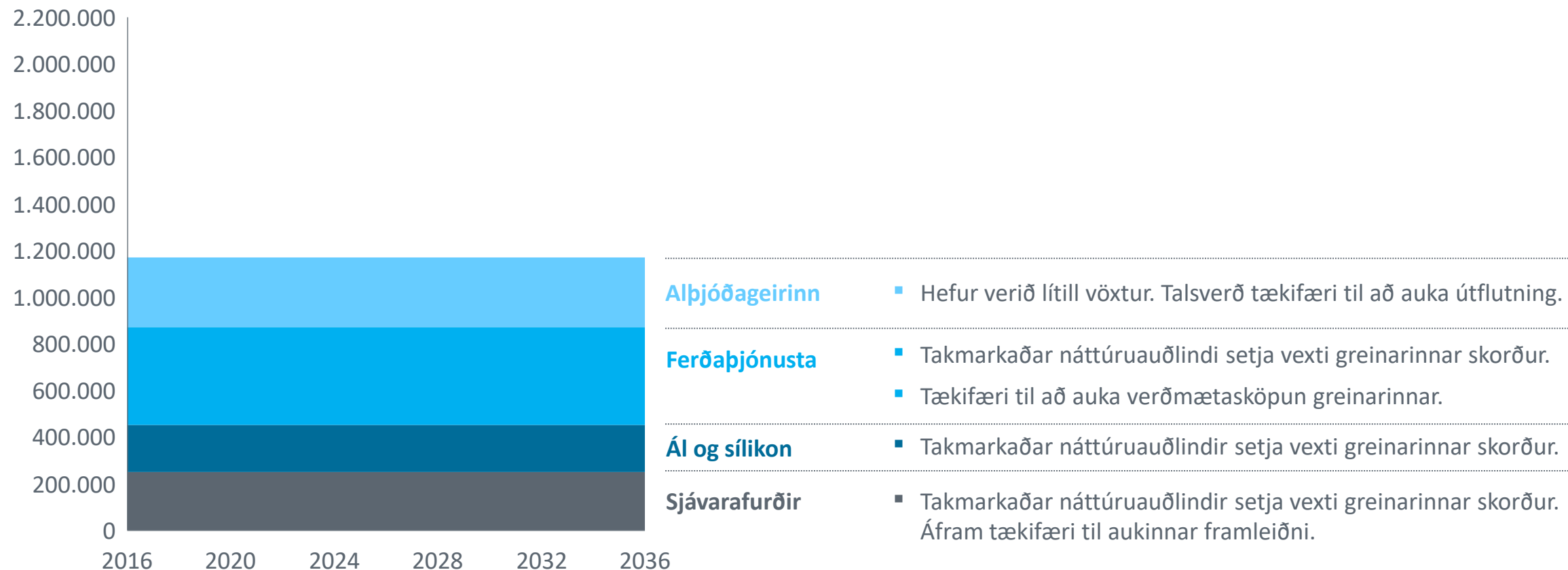
Viðskiptajöfnuður Íslands  
Hlutfall af VLF



# Til að varðveita núverandi stöðu þá þurfa útflutningstekjur að aukast með stækkandi hagkerfi

## Vöxtur útflutningstekna ef viðhalda á 3% hagvexti til ársins 2036

Milljarðar íslenskra króna (á verðlagi ársins 2016)

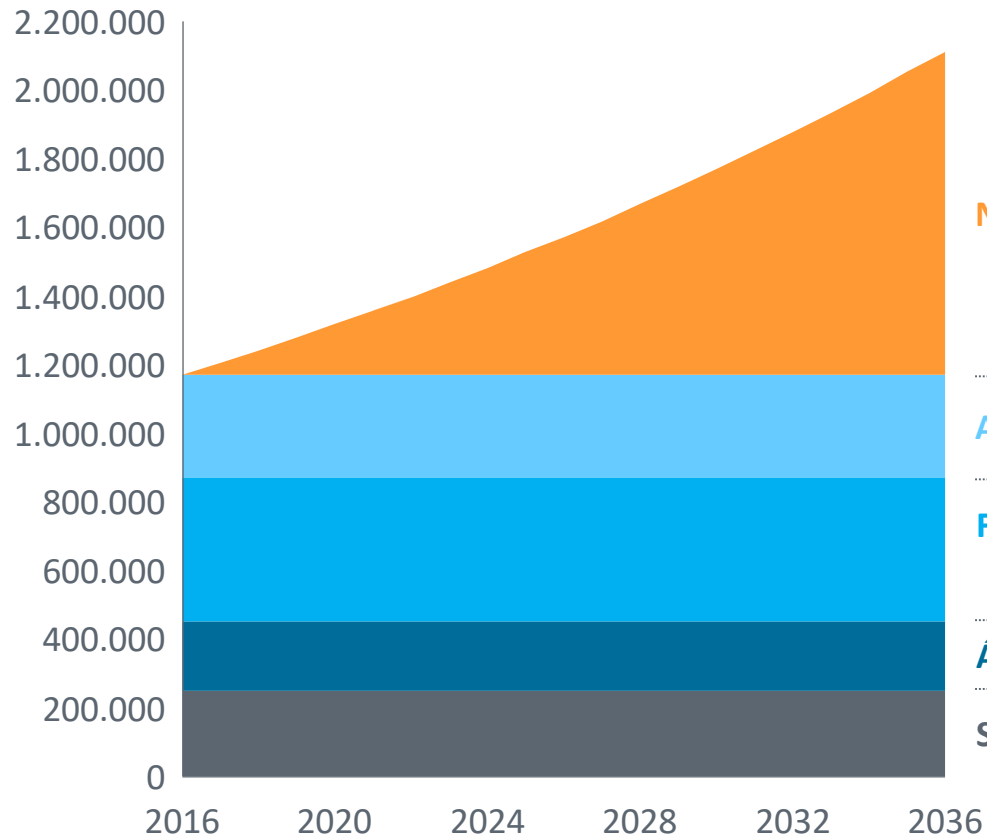


Heimildir: Samráðsvettvangur um aukna hagsæld, útreikningar efnahagssviðs



# Til að varðveita núverandi stöðu þá þurfa útflutningstekjur að aukast með stækkandi hagkerfi

Vöxtur útflutningstekna ef viðhalda á 3% hagvexti til ársins 2036  
Milljarðar íslenskra króna (á verðlagi ársins 2016)



Ef viðhalda á 3% hagvexti á næstu árum án þess að auka skuldsetningu þá þarf að tvöfalda útflutning á næstu 20 árum.

**Útflutningur þarf því að vaxa um 1.000 milljarða króna.**

## Nýr útflutningur

- Spurningin er hins vegar hvernig hægt sé að tryggja þennan vöxt útflutningsverðmæta og hvaðan hann eigi að koma?

## Alþjóðageirinn

- Hefur verið lítil vöxtur. Talsverð tækifæri til að auka útflutning.

## Ferðaþjónusta

- Takmarkaðar náttúruauðlindi setja vexti greinarinnar skorður.
- Tækifæri til að auka verðmætasköpun greinarinnar.

## Ál og sílikon

- Takmarkaðar náttúruauðlindir setja vexti greinarinnar skorður.

## Sjávarafurðir

- Takmarkaðar náttúruauðlindir setja vexti greinarinnar skorður. Áfram tækifæri til aukinnar framleiðni.

**Lærum af reynslu Norðurlanda.** Óumdeilt er mikilvægi útflutningsgreina fyrir þjóðarbúið. Til að tryggja að þær vaxi og dafni hér á landi er mikilvægt að tryggja samkeppnisstöðu þeirra.

Á sama tíma og lítil áhersla er á Íslandi að verja samkeppnisstöðu útflutningsgreina...

Innlent #ferðabjónusta  
**Hátt gengi krónunnar farið að bíta hjá ferðabjónustunni**

Óttast að stöðug styrking krónunnar valdi öðru hruni

Heimir Már Pétursson skrifar 9. desember 2016 11:58

Þetta skyringar #efnahagsmál #viðskipti  
**Óttinn við ofris krónunnar augljós**

Styrking krónunnar virðist vera fara að hringja viðvörunarbjöllum hjá stjórnvöldum.

Viðskipti | mbl | 8.2.2017 | 12:07 | Uppfært 19:00

**Farið að reyna á þanþol þjóðarbúsins**

Viðskipti | mbl | 4.9.2017 | 10:23

**Launahækkanir meiri en í viðskiptalöndum**

Miðvikudagur 12.04.2017 - 15:45 - Ummæli (2)

**Ísland fellur um sjö sæti yfir samkeppnishæfustu ferðamannastaðina**

...er mikil áhersla lögð á að verja samkeppnisstöðu útflutningsgreina á Norðurlöndunum.

Næringsliv Norge

**Eksportindustrien har hatt den sterkeste veksten**

Norske bedrifter melder om «moderat» vekst fremover, viser Norges Banks temperaturmåling av norsk økonomi.

**Venter 2,5 prosent lønnsvekst i 2017**

Norges Banks Regionalt Nettverk anslår en årslønnsvekst på 2,5 prosent for inneværende år.

**Derfor vil NHO ha et nytt moderat lønnsoppgjør**

Nå må vi betale regningen for at oljeindustrien lot kostnadene løpe løpsk i de gode årene, mener landets fremste arbeidsgiverorganisasjon.

SAMLINGSPARTIET

**Vartiainen: Det är nonsens att tala för löneökningar**

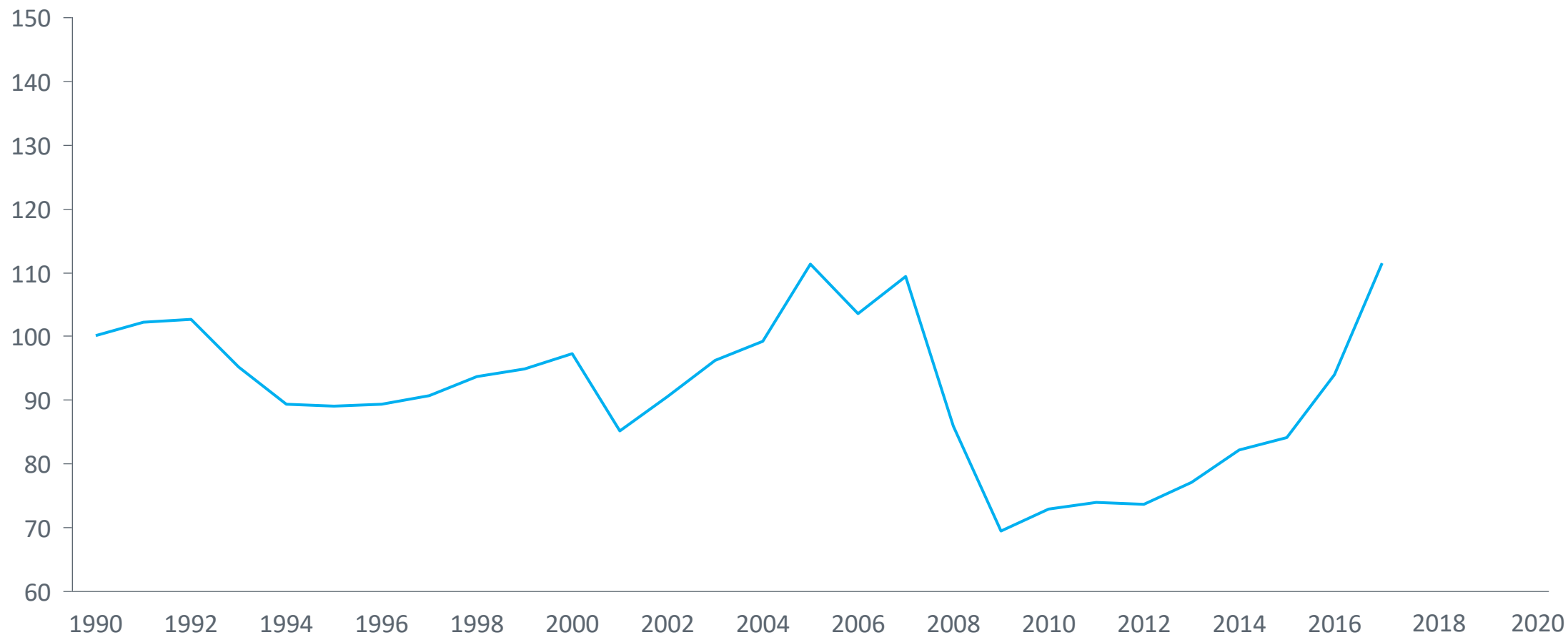
Økonom om lønstigninger: Træerne vokser ikke ind i himlen

**Nå starter jakten på Norges beste eksportbedrift**

# Mikilvægt að varðveita núverandi stöðu. Frekari raungengishækkun er hvorki sjálfbær né yfir höfuð möguleg.

## Raungengi krónunnar

Vísitala = 100 árið 1990

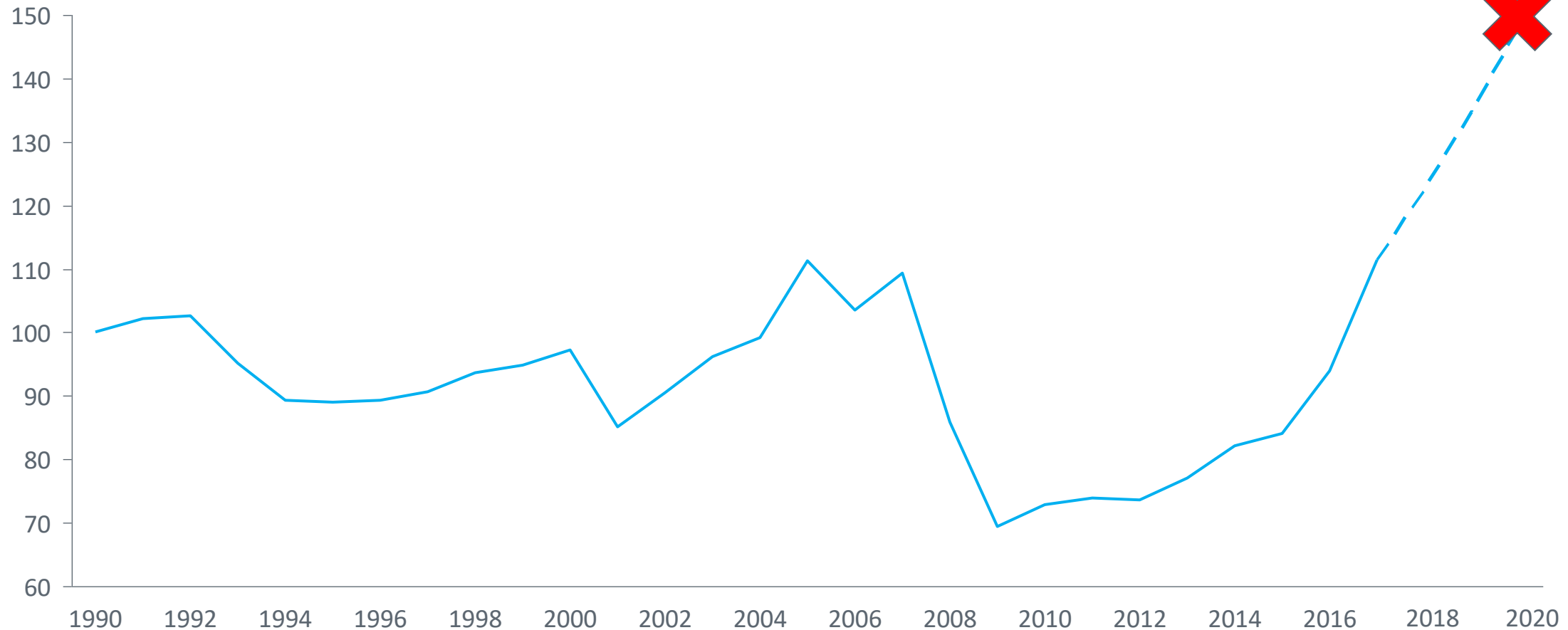


Heimildir: Macrobond

# Mikilvægt að varðveita núverandi stöðu. Frekari raungengishækkun er hvorki sjálfbær né yfir höfuð möguleg.

## Raungengi krónunnar

Vísitala = 100 árið 1990



Heimildir: Macrobond

# Sóknarfæri liggja hér: Skapa þarf umhverfi þar sem ólíkar útflutningsgreinar geta þrífist



## Auðlindabundnar útflutningsgreinar

- Næg tækifæri eru falin í því að auka framleiðni auðlindabundinna útflutningsgreina.
- Sjávarútvegurinn hefur verið leiðandi á þessari braut og fyrirséð að framleiðni eigi eftir að aukast enn frekar á næstu árum.



## Auðlindatengdar útflutningsgreinar

- Nýta þá hlutfallslegu yfirburði sem við búum yfir í auðlindabundnu greinunum.
- Efla þær útflutningsgreinar sem vinna að betri nýtingu framleiðsluþátta auðlindanna.
- Það er hugvit, tækni og þekking sem er ekki bundin við staðbundnar auðlindir á Íslandi.
- Heldur er mögulegt að flytja hana út um allan heim, hvort sem það tengist sjávarútvegi, orku, ferðaþjónustu eða öðrum auðlindum.



## Útflutningsgreinar ótengdar auðlindum

- Fyrirtæki sem þurfa ekki að reiða sig á auðlindanýtingu á nokkurn hátt.
- Hugvits- og tæknifyrirtæki.
- Ísland er kjörinn markaður fyrir vöxt slíkra fyrirtækja.

# Það eru tvær leiðir í boði

## Leið 1: Föst í sama hjólfarinu

- Ísland verður áfram öfgaríki meðal annarra iðnríkja. Með einar mestu sveiflur í verðlagi, gengi og landsframleiðslu.
- Áfram ríki sem glímir við lága framleiðni.
- Áfram ríki sem glímir við fábreytni útflutnings, þar sem útflutningsgreina eiga erfitt með að vaxa og dafna í sveiflukenndu hagkerfi.
- Lág framleiðni og miklar hagsveiflur kemur niður á hagvexti.
- Minni hagvöxtur helst í hendur við lakari líf skjör.



## Leið 2: Skiptum um gír

- Aukin áhersla á að vernda samkeppnisstöðu útflutningsgreina með bættri hagstjórn sem tryggir aukinn stöðugleika.
- Aukinn stöðugleiki mun styðja við frekari vöxt útflutningsgreina og um leið stuðla að fjölbreytni útflutnings.
- Þá mun aukinn stöðugleiki stuðla að aukinni framleiðni.
- Aukin framleiðni helst í hendur við aukinn hagvöxt.
- Aukinn hagvöxtur stuðlar að bættem líf skjörum hjá öllum.

- 1 Níu atriði sem einkenna núverandi stöðu
- 2 Hvernig varðveitum við núverandi stöðu?

**3 Samantekt**

## Skilaboð SA eru skýr

### Eyjólfur

- Lærum af nágrannaþjóðum
- Óábyrg launastefna hins opinbera
- Blikur á lofti í efnahagsmálum
- Mikil óvissa framundan við gerð kjarasamninga

### Halldór

- Efnahagsleg staða þjóðarbúsins er einstök um þessar mundir
- Það er óábyrgt að endurtaka mistök fortíðar
- Heppnin var með okkur og verðbólgan skilaði sér ekki
- Nýtt kjarasamningslíkan er ekki val heldur nauðsyn

### Ásdís

- Varðveitum núverandi stöðu
- Efnahagsleg hagsæld og launahækkanir framtíðar byggja á vexti útflutningsgreina
- Aukin áhersla á samkeppnisstöðu útflutningsgreina
- Lærum af reynslu Norðurlanda

Efnahagslegur stöðugleiki skilar sér í bættum lífskjörum til allra – hóflegar launahækkanir í takt við framleiðnivöxt eru almannagæði





