




Pétur Hafsteinn Pálsson

SA morgunverðarfundur

9. Febrúar 2011

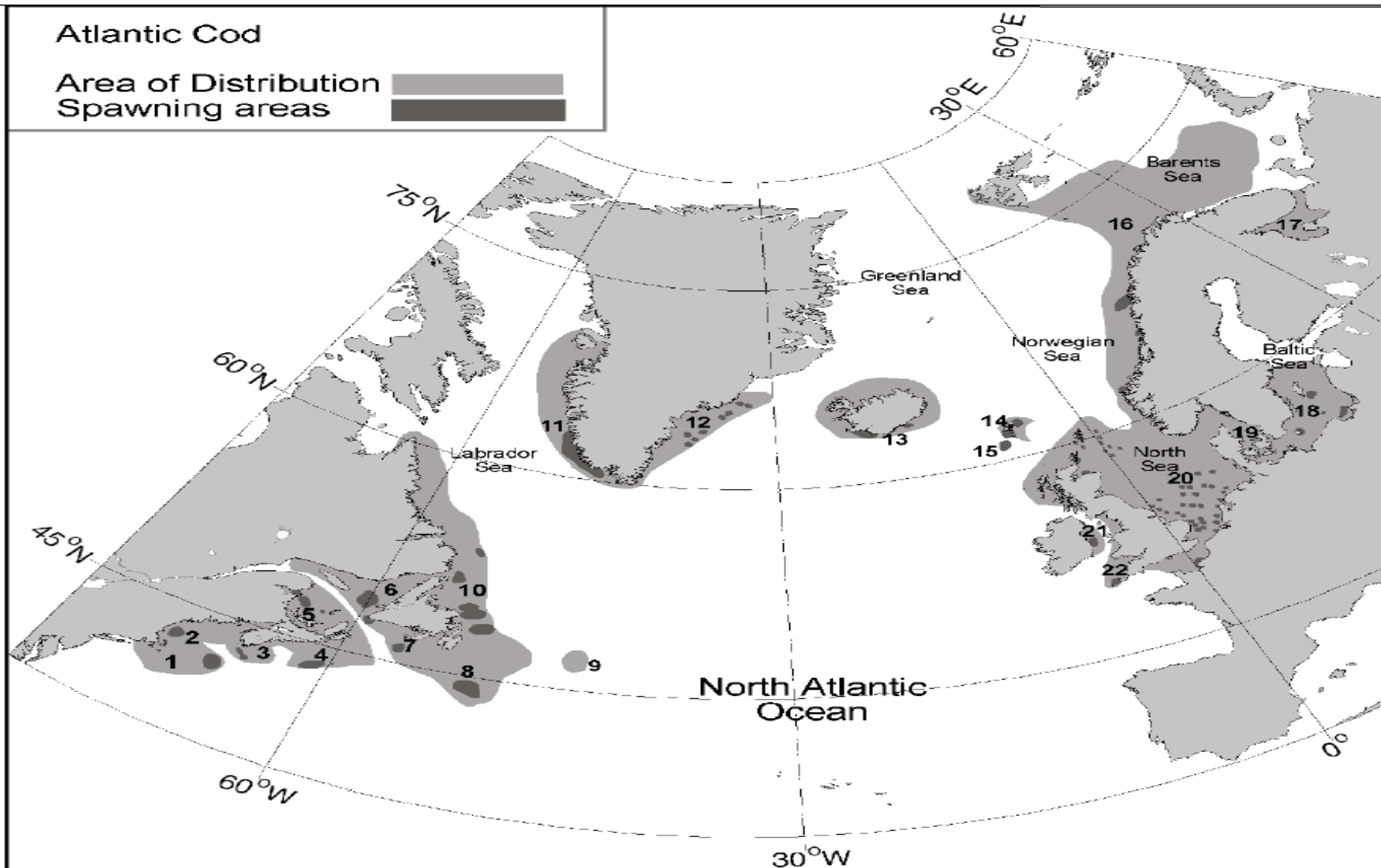


Hvers virði er stöðugleikinn?



Atlantic Cod

Area of Distribution
Spawning areas



- 1 Georges Bank
- 2 Gulf of Maine
- 3 Western Scotian Shelf
- 4 Eastern Scotian Shelf
- 5 Southern Gulf of St. Lawrence
- 6 Northern Gulf of St. Lawrence
- 7 Southern Newfoundland
- 8 Grand Bank

- 9 Flemish Cap
- 10 Northern Newfoundland /
Southern Labrador
- 11 West Greenland
- 12 East Greenland
- 13 Iceland
- 14 Faroe Plateau
- 15 Faroe Bank

- 16 North East Arctic
- 17 White Sea
- 18 Baltic Sea
- 19 Kattegat
- 20 North Sea-West Scotland
-English Channel
- 21 Irish Sea
- 22 Celtic Sea

Hvernig skapast óstöðugleiki ?

Markmið óljós

Ómarkviss umræða

Óljós stefna – tíðar breytingar

Ákvarðanir til skamms tíma

Tvær stórar spurningar.

Hefur kvótakerfið skapað stöðugleika ?
Eru önnur kerfi betur til þess fallin ?

Látum söguna dæma.

20 stærstu fyrirtæki í aflamarki:

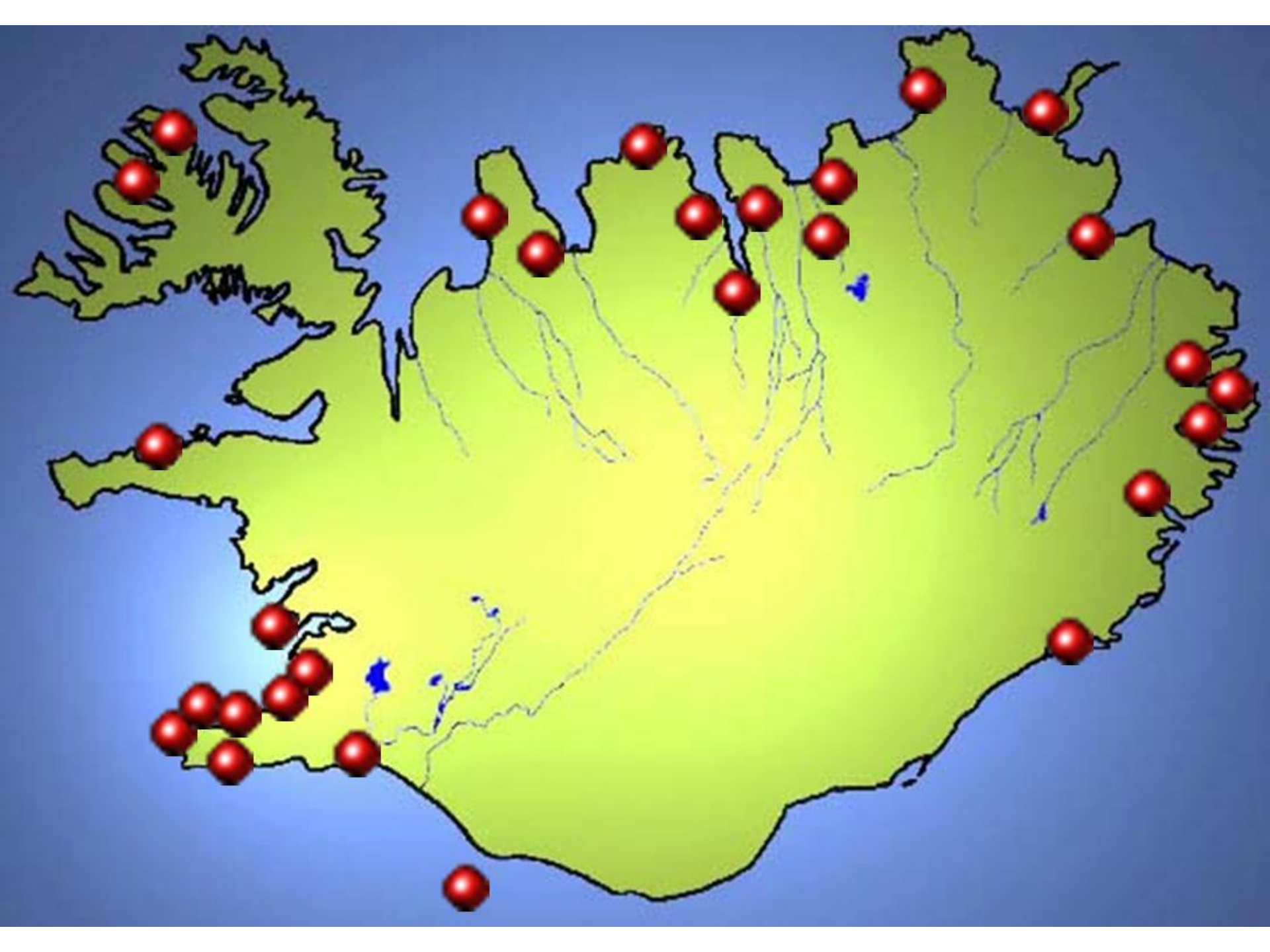
gera út 126 skip

veiða 84% kvótans

4.355 manns í vinnu

aðeins 2 yngri en 30 ára

Eru á sama stað í gegnum tíðina





VÍSIR

Takk fyrir!



VÍSIR