

Hvað gerist?

Mat á verðbólguáhrifum ef laun á vinnumarkaði
hækka jafn mikið og laun lækna

Sviðsmynd 1: Nafnlaunahækkunir verða 3,5% á ári

Sviðsmynd 2: Uppsöfnuð nafnlaunahækkun 30% á þremur árum

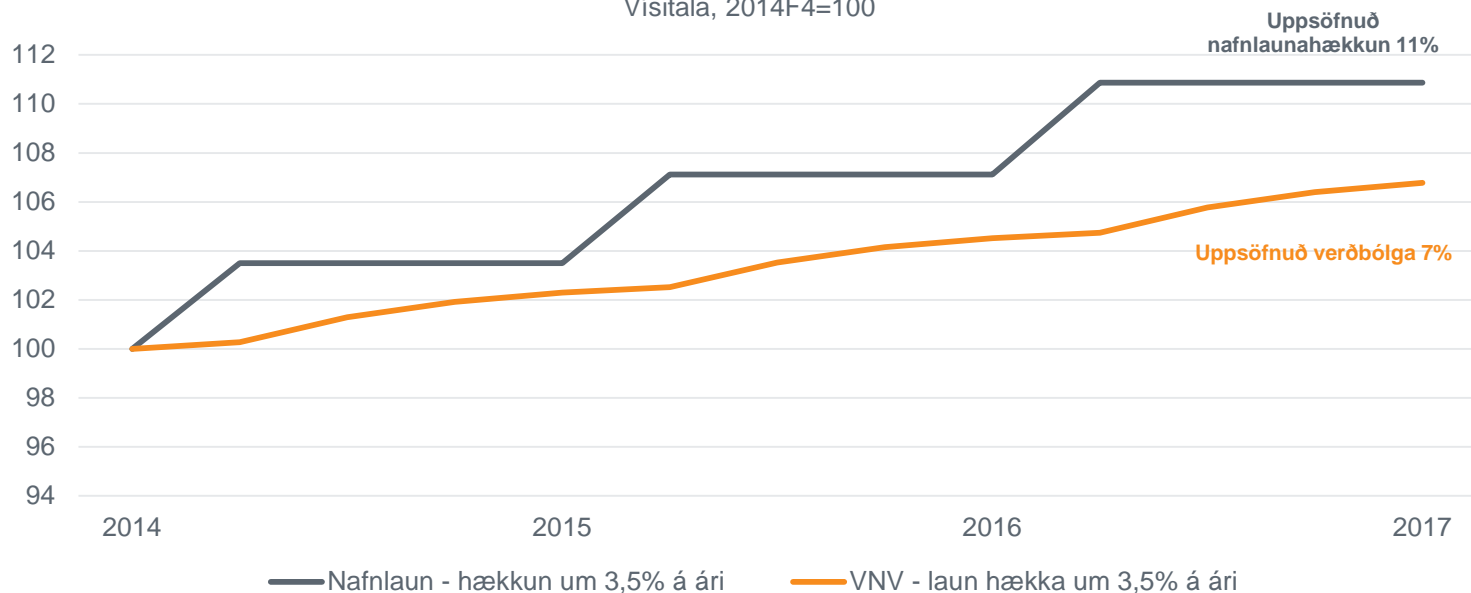
Sviðsmynd 1: Nafnlaunahækkunir verða 3,5% á ári

Sviðsmynd 2: Uppsöfnuð nafnlaunahækkun 30% á þremur árum

Sviðsmynd 1: Hóflegar launahækkunarir

Uppsöfnuð verðbólguáhrif eru metin ríflega 7% yfir þriggja ára tímabil. Engin þörf er á aðlögun gengis þar sem gert er ráð fyrir að tímabil stöðugleika muni skila framleiðnivexti og þ.a.l. auknu svigrúmi til raungengisstyrkingar.

Sviðsmynd 1: Laun hækka um 3,5% á ári og nafngengið heldur
Vísitala, 2014F4=100



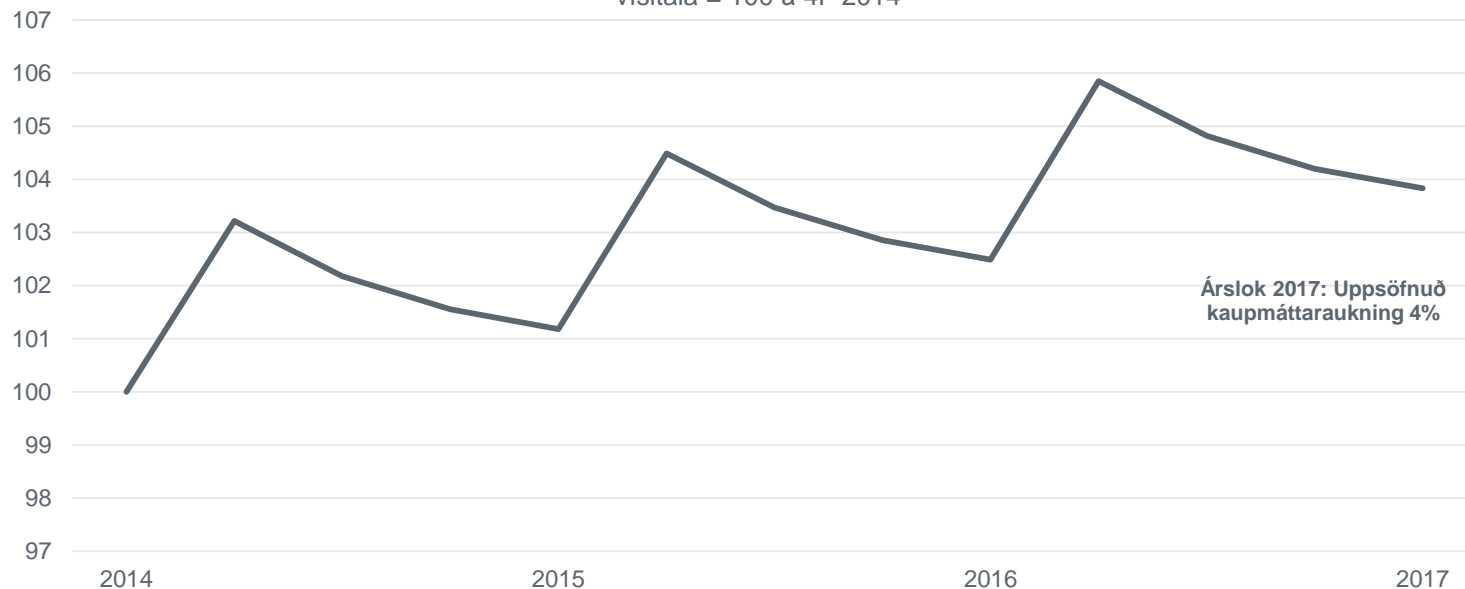
— Nafnlaun - hækkun um 3,5% á ári

— VNV - laun hækka um 3,5% á ári

Sviðsmynd 1: Hóflegar launahækkkanir skila varanlegri kaupmáttaraukningu

Sviðsmynd 1: Uppsafnaður kaupmáttur frá árslokum 2014

- vísitala = 100 á 4F 2014



Árslok 2017: Uppsöfnuð kaupmáttaraukning 4%

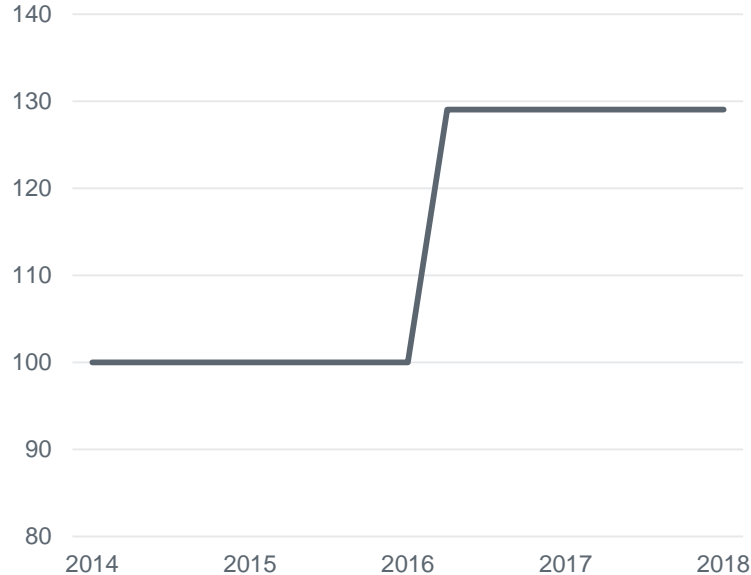
Sviðsmynd 1: Nafnlaunahækkunir verða 3,5% á ári

Sviðsmynd 2: Uppsöfnuð nafnlaunahækkun 30% á þremur árum

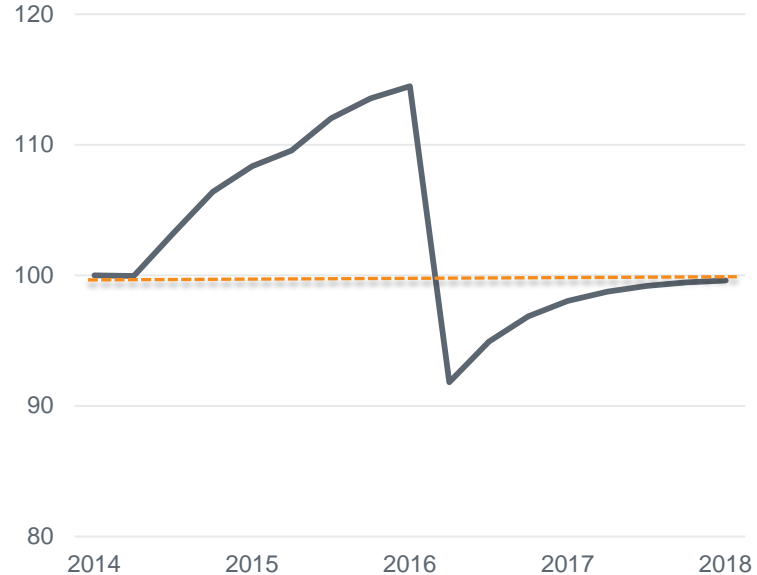
Sviðsmynd 2: Aðlögun í gegnum nafngengi

Ef framleiðniaukning myndar ekki svigrúm til raungengisstyrkingar þyrfti gengi krónunnar að veikjast um 22,5% á tímabilinu. Það jafngildir um 29% hækkun á gengisvísitölu krónunnar.

Nafngengi krónunnar



Raungengi krónunnar

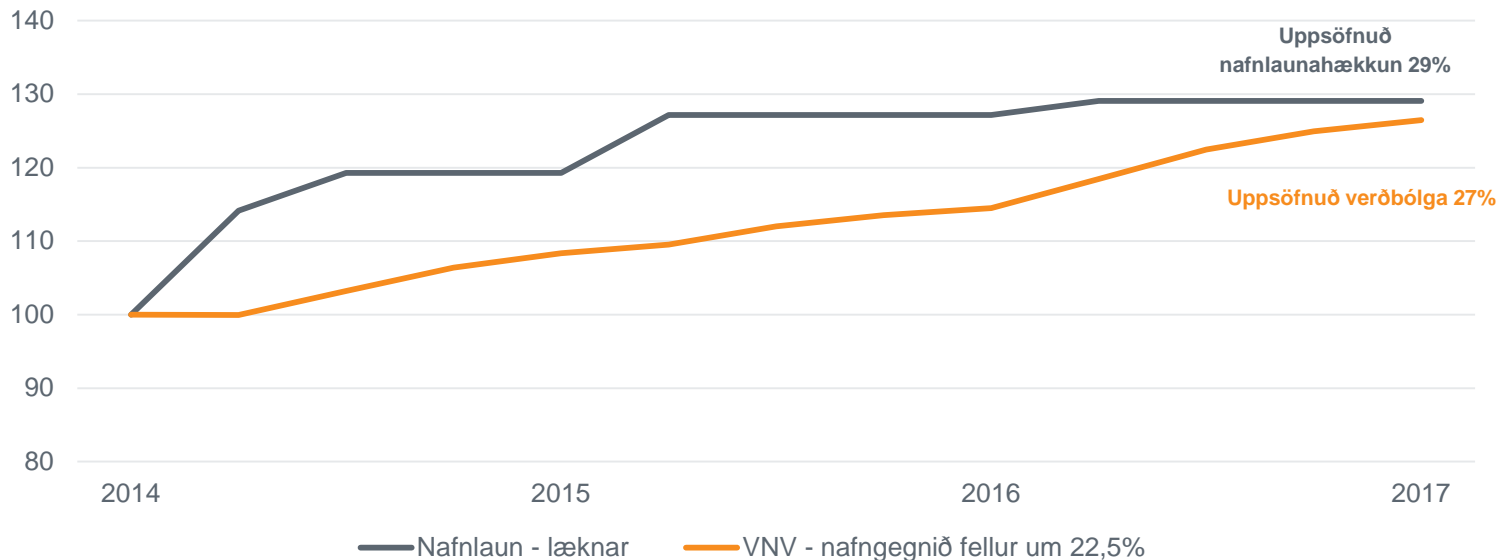


Sviðsmynd 2: Læknasamningurinn gengur yfir alla

Uppsöfnuð verðbólguáhrif eru metin 27% yfir þriggja ára tímabil. Í upphafi eykst kaupmáttur samfara hækkun launa en þegar líður á tímabilið étur gengisveiking krónunnar upp kaupmáttaraukninguna.

Sviðsmynd 2: Laun hækka í takti við læknasamninga og nafngengið fellur um 22,5%

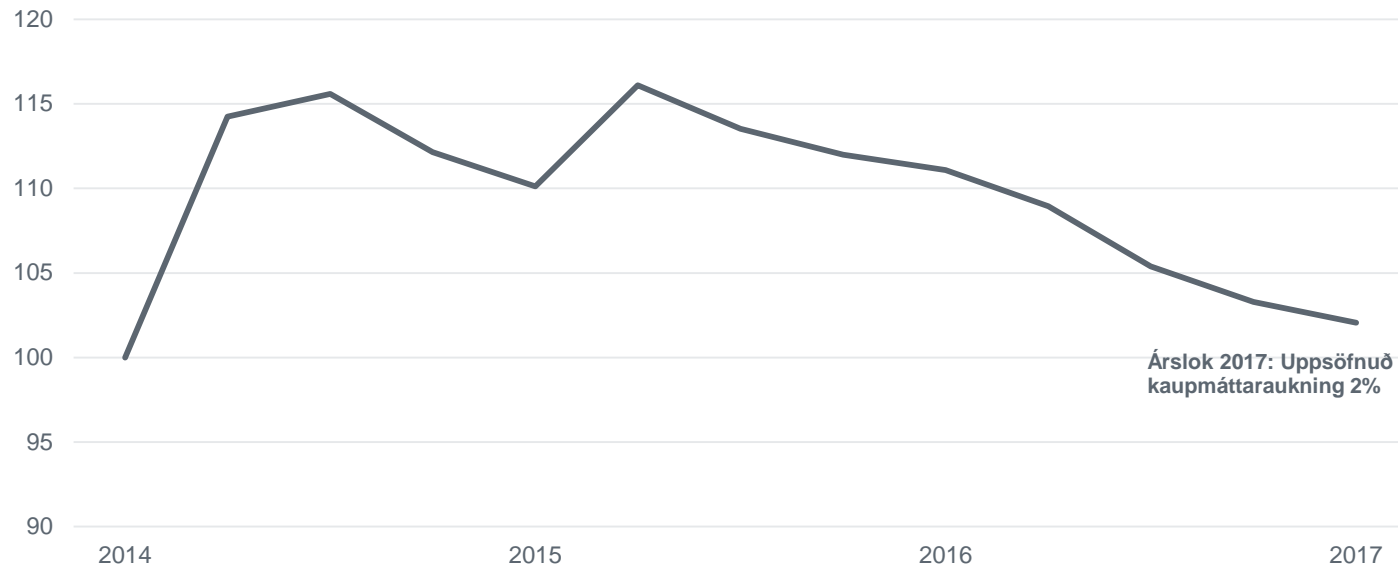
Vísitala, 2014F4=100



Sviðsmynd 2: Læknasamningurinn gengur yfir alla

Uppsöfnuð verðbólguáhrif eru metin 29% yfir þriggja ára tímabil. Í upphafi eykst kaupmáttur samfara hækkun launa en þegar líður á tímabilið étur gengisveiking krónunnar upp kaupmáttaraukninguna.

Sviðsmynd 2: Uppsafnaður kaupmáttur frá árslok 2014
-vísitala = 100 á 4F 2014

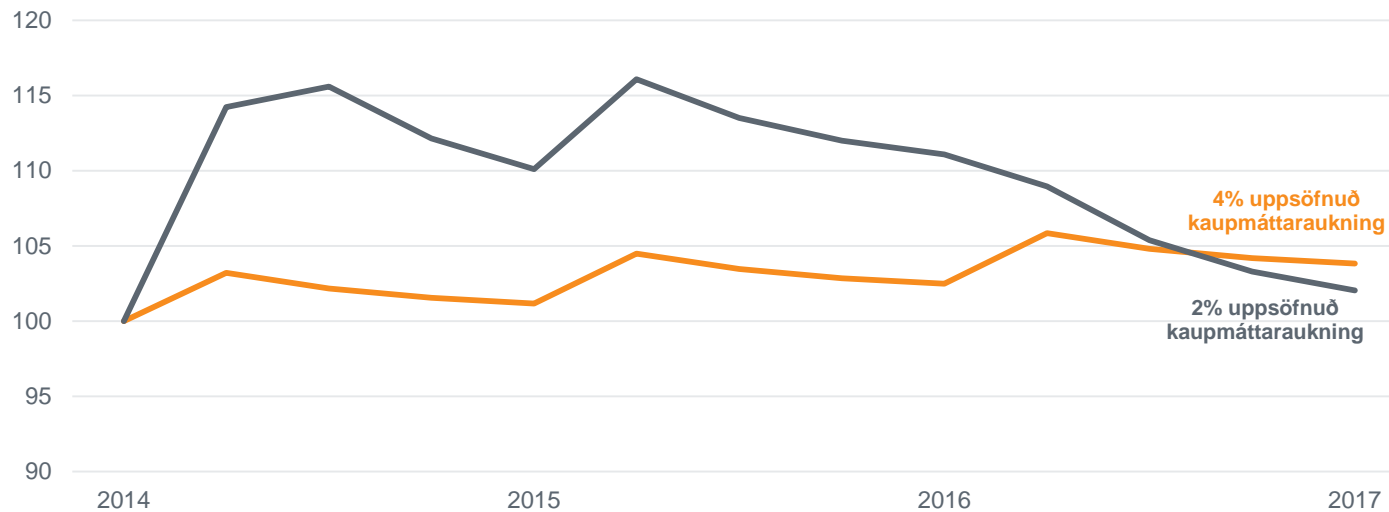


Árslok 2017: Uppsöfnuð
kaupmáttaraukning 2%

Kaupmáttarþróun út frá tveimur sviðsmyndum

Uppsafnaður kaupmáttur frá árslok 2014

- vísitala = 100 á 4F 2014



- Sviðsmynd 1: Nafnlaunahækkunir verða 3,5% á ári
- Sviðsmynd 2: Nafnlaunahækkunir í takt við samninga lækna

Meira verður minna

- Miðað við ofangreinda sviðsmynd er uppsafnaður kaupmáttur af launahækkunum í takti við læknaþamning 2% þrátt fyrir 30% launahækkun á tímabilinu.
- Á sama tímabili skilar 3,5% árleg launahækkun 4% kaupmáttaraukningu.
- Uppsöfnuð verðbólga vegna 30% launahækkunar er 28% á samningstíma en 7% í tilviki 3,5% árlegra hækkana.
- Í þessum samanburði er aðeins litið til kaupmáttar launa en ekki ráðstöfunartekna. Mikilli verðbólgu samhliða miklum launahækkunum fylgir mikil hækkun verðbóta og vaxta.
- Verðlagshækkun um 27% hækkar verðtryggð lán heimilanna um 500 milljarða króna samanborið við um 120 milljarða hækkun m.v. 7% verðlagshækkun.
- Mikil launahækkun skilar því minni kaupmætti þegar upp er staðið.